

## Bildung und Kultur

Schnellmeldungsergebnisse der Hochschulstatistik  
zu Studierenden und Studienanfänger/-innen  
- vorläufige Ergebnisse -



## Wintersemester 2007/2008

Erscheinungsfolge: jährlich  
Erschienen am 12. Dezember 2007  
Artikelnummer: 5213103088005

Fachliche Informationen zu dieser Veröffentlichung können Sie direkt beim Statistischen Bundesamt erfragen:  
Gruppe VIB, Telefon: +49 (0)611 / 75 4140; Fax: +49 (0)611 / 72 4000 oder E-Mail:  
[Hochschulstatistik@destatis.de](mailto:Hochschulstatistik@destatis.de)

© Statistisches Bundesamt, Wiesbaden 2007  
Vervielfältigung und Verbreitung, auch auszugsweise, mit Quellenangabe gestattet.

# Inhalt

## Tabellenteil

- 1 Studierende und Studienanfänger/-innen nach Geschlecht, Hochschularten und Ländern
  - 1.1 Vorläufige Ergebnisse des Wintersemester 2007/2008
  - 1.2 Endgültige Ergebnisse des Wintersemesters 2006/2007
  - 1.3 Veränderung vom Wintersemester 2006/2007 zum Wintersemester 2007/2008
- 2 Studienanfänger/-innen im 1. Hochschulsemester an deutschen Hochschulen im Studienjahr 2007 nach Geschlecht, Hochschularten und Ländern
- 3 Studierende, Studienanfänger/-innen und Studienanfängerquoten nach Geschlecht von 1993 bis 2007
- 4 Studierende im 1. Fachsemester an deutschen Hochschulen im Studienjahr 2007 nach ausgewählten Studienbereichen, Hochschularten, und Geschlecht
- 5 Studierende im 1. Fachsemester nach ausgewählten Studienbereichen im Studienjahr 1975 bis 2007 nach Geschlecht

## Schaubilder

- 1 Studierende im 1. Fachsemester nach ausgewählten Studienbereichen im Studienjahr 1987 bis 2007
- 2 Weibliche Studierende im 1. Fachsemester nach ausgewählten Studienbereichen im Studienjahr 1987 bis 2007
- 3 Anteil weiblicher Studierender im 1. Fachsemester nach ausgewählten Studienbereichen im Studienjahr 1987 bis 2007 in Prozent

1.1 Studierende und Studienanfänger an deutschen Hochschulen im Wintersemester 2007/2008  
nach Geschlecht, Hochschularten und Ländern  
Erste vorläufige Ergebnisse

| Hochschulart<br>Land           | Studierende insgesamt |         | Und zwar                     |         |                         |         |
|--------------------------------|-----------------------|---------|------------------------------|---------|-------------------------|---------|
|                                |                       |         | im 1. Hoch-<br>schulsemester |         | im 1. Fach-<br>semester |         |
|                                | insges.               | weibl.  | insges.                      | weibl.  | insges.                 | weibl.  |
| Universitäten .....            | 1 320 648             | 677 154 | 194 552                      | 105 052 | 257 937                 | 136 535 |
| Baden-Württemberg .....        | 138 539               | 66 547  | 21 641                       | 10 740  | 25 639                  | 12 751  |
| Bayern .....                   | 177 416               | 95 147  | 31 424                       | 17 112  | 41 598                  | 22 536  |
| Berlin .....                   | 96 793                | 49 755  | 11 775                       | 6 440   | 14 991                  | 8 003   |
| Brandenburg .....              | 29 042                | 16 048  | 5 015                        | 2 969   | 7 172                   | 4 168   |
| Bremen .....                   | 20 848                | 10 870  | 2 975                        | 1 507   | 4 110                   | 2 094   |
| Hamburg .....                  | 48 717                | 24 417  | 6 571                        | 3 196   | 8 409                   | 4 149   |
| Hessen .....                   | 97 545                | 50 616  | 15 625                       | 8 404   | 20 321                  | 10 741  |
| Mecklenburg-Vorpommern .....   | 25 090                | 13 783  | 4 059                        | 2 237   | 5 640                   | 3 006   |
| Niedersachsen .....            | 97 662                | 51 507  | 16 033                       | 9 037   | 21 010                  | 11 728  |
| Nordrhein-Westfalen .....      | 335 073               | 164 326 | 40 865                       | 21 997  | 58 087                  | 30 025  |
| Rheinland-Pfalz .....          | 71 835                | 39 878  | 8 340                        | 5 061   | 12 005                  | 6 898   |
| Saarland .....                 | 14 589                | 7 596   | 2 109                        | 1 211   | 2 805                   | 1 452   |
| Sachsen .....                  | 74 313                | 36 699  | 13 003                       | 6 608   | 16 221                  | 7 948   |
| Sachsen-Anhalt .....           | 29 835                | 15 700  | 4 911                        | 2 645   | 6 007                   | 3 172   |
| Schleswig-Holstein .....       | 28 733                | 16 112  | 4 159                        | 2 521   | 5 675                   | 3 330   |
| Thüringen .....                | 34 618                | 18 153  | 6 047                        | 3 367   | 8 247                   | 4 534   |
| <br>                           |                       |         |                              |         |                         |         |
| Pädagogische Hochschulen ..... | 20 781                | 16 355  | 3 077                        | 2 529   | 4 272                   | 3 373   |
| Baden-Württemberg .....        | 20 781                | 16 355  | 3 077                        | 2 529   | 4 272                   | 3 373   |
| <br>                           |                       |         |                              |         |                         |         |
| Theologische Hochschulen ..... | 2 998                 | 1 395   | 462                          | 274     | 568                     | 344     |
| Bayern .....                   | 614                   | 281     | 83                           | 48      | 137                     | 76      |
| Hessen .....                   | 372                   | 98      | 33                           | 9       | 57                      | 15      |
| Nordrhein-Westfalen .....      | 1 303                 | 683     | 246                          | 156     | 251                     | 170     |
| Rheinland-Pfalz .....          | 576                   | 284     | 73                           | 45      | 101                     | 67      |
| Sachsen-Anhalt .....           | 133                   | 49      | 27                           | 16      | 22                      | 16      |
| <br>                           |                       |         |                              |         |                         |         |
| Kunsthochschulen .....         | 31 099                | 18 019  | 4 151                        | 2 463   | 5 565                   | 3 332   |
| Baden-Württemberg .....        | 4 445                 | 2 631   | 553                          | 330     | 651                     | 396     |
| Bayern .....                   | 3 223                 | 1 880   | 475                          | 281     | 666                     | 393     |
| Berlin .....                   | 4 896                 | 2 879   | 525                          | 301     | 730                     | 443     |
| Brandenburg .....              | 523                   | 240     | 65                           | 28      | 125                     | 64      |
| Bremen .....                   | 825                   | 493     | 115                          | 66      | 179                     | 103     |
| Hamburg .....                  | 1 517                 | 902     | 197                          | 118     | 269                     | 156     |
| Hessen .....                   | 1 216                 | 679     | 166                          | 86      | 204                     | 114     |
| Mecklenburg-Vorpommern .....   | 517                   | 310     | 53                           | 35      | 75                      | 45      |
| Niedersachsen .....            | 2 253                 | 1 328   | 364                          | 226     | 482                     | 290     |
| Nordrhein-Westfalen .....      | 5 335                 | 2 950   | 849                          | 515     | 1 006                   | 610     |
| Saarland .....                 | 619                   | 374     | 85                           | 48      | 66                      | 43      |
| Sachsen .....                  | 2 772                 | 1 595   | 348                          | 207     | 560                     | 335     |
| Sachsen-Anhalt .....           | 1 103                 | 685     | 123                          | 85      | 201                     | 128     |
| Schleswig-Holstein .....       | 1 037                 | 610     | 117                          | 74      | 159                     | 100     |
| Thüringen .....                | 818                   | 463     | 116                          | 63      | 192                     | 112     |

1.1 Studierende und Studienanfänger an deutschen Hochschulen im Wintersemester 2007/2008  
nach Geschlecht, Hochschularten und Ländern  
Erste vorläufige Ergebnisse

| Hochschulart<br>Land   | Studierende insgesamt |         | Und zwar                     |         |                         |         |
|--|-----------------------|---------|------------------------------|---------|-------------------------|---------|
|  |                       |         | im 1. Hoch-<br>schulsemester |         | im 1. Fach-<br>semester |         |
|  | insges.               | weibl.  | insges.                      | weibl.  | insges.                 | weibl.  |
| Fachhochschulen (ohne Ver-<br>waltungsfachhochschulen) ..... | 546 167               | 204 812 | 99 789                       | 40 020  | 122 713                 | 46 652  |
| Baden-Württemberg .....                                      | 70 837                | 24 595  | 12 118                       | 4 609   | 14 019                  | 5 089   |
| Bayern .....   | 72 267                | 26 660  | 15 898                       | 6 119   | 19 373                  | 7 137   |
| Berlin .....   | 29 988                | 12 349  | 4 808                        | 2 151   | 6 395                   | 2 766   |
| Brandenburg .....  | 13 855                | 5 546   | 2 882                        | 1 194   | 3 919                   | 1 565   |
| Bremen .....   | 10 577                | 4 113   | 2 175                        | 930     | 2 492                   | 1 025   |
| Hamburg .....  | 21 236                | 8 206   | 2 580                        | 1 092   | 3 175                   | 1 287   |
| Hessen .....   | 47 197                | 17 208  | 7 462                        | 3 134   | 9 414                   | 3 656   |
| Mecklenburg-Vorpommern .....                                 | 9 557                 | 4 013   | 2 090                        | 948     | 2 633                   | 1 145   |
| Niedersachsen .....  | 37 390                | 14 024  | 7 285                        | 3 040   | 8 687                   | 3 476   |
| Nordrhein-Westfalen .....                                    | 120 613               | 44 545  | 22 158                       | 8 546   | 26 784                  | 9 787   |
| Rheinland-Pfalz .....  | 30 851                | 12 104  | 4 788                        | 1 867   | 6 353                   | 2 312   |
| Saarland .....   | 3 845                 | 1 270   | 905                          | 354     | 1 239                   | 421     |
| Sachsen .....  | 27 405                | 9 986   | 5 375                        | 2 089   | 6 351                   | 2 217   |
| Sachsen-Anhalt .....   | 19 780                | 9 428   | 3 480                        | 1 809   | 4 458                   | 2 185   |
| Schleswig-Holstein .....                                     | 16 498                | 5 092   | 2 823                        | 905     | 3 602                   | 1 104   |
| Thüringen .....  | 14 271                | 5 673   | 2 962                        | 1 233   | 3 819                   | 1 480   |
| Verwaltungsfachhochschulen .....                             | 25 876                | 13 071  | 6 993                        | 3 683   | 7 104                   | 3 817   |
| Baden-Württemberg .....                                      | 4 921                 | 2 753   | 1 340                        | 769     | 941                     | 689     |
| Bayern .....   | 2 215                 | 840     | 720                          | 306     | 815                     | 334     |
| Berlin .....   | 2 282                 | 1 377   | 559                          | 342     | 719                     | 428     |
| Brandenburg .....  | 577                   | 292     | 149                          | 56      | 160                     | 66      |
| Bremen .....   | 199                   | 92      | 89                           | 43      | 109                     | 53      |
| Hamburg .....  | 355                   | 158     | 105                          | 33      | 105                     | 33      |
| Hessen .....   | 2 581                 | 1 255   | 660                          | 363     | 701                     | 381     |
| Mecklenburg-Vorpommern .....                                 | 358                   | 210     | 99                           | 57      | 99                      | 57      |
| Niedersachsen .....  | 732                   | 429     | 81                           | 56      | 81                      | 56      |
| Nordrhein-Westfalen .....                                    | 6 181                 | 3 266   | 2 145                        | 1 115   | 2 145                   | 1 115   |
| Rheinland-Pfalz .....  | 1 976                 | 951     | 327                          | 196     | 379                     | 219     |
| Saarland .....   | 326                   | 132     | 103                          | 43      | 93                      | 43      |
| Sachsen .....  | 938                   | 466     | 299                          | 135     | 342                     | 149     |
| Sachsen-Anhalt .....   | 192                   | 56      | 20                           | 6       | 22                      | 8       |
| Schleswig-Holstein .....                                     | 1 521                 | 605     | 204                          | 116     | 206                     | 117     |
| Thüringen .....  | 522                   | 189     | 93                           | 47      | 187                     | 69      |
| Hochschulen insgesamt .....                                  | 1 947 569             | 930 806 | 309 024                      | 154 021 | 398 159                 | 194 053 |
| Baden-Württemberg .....                                      | 239 523               | 112 881 | 38 729                       | 18 977  | 45 522                  | 22 298  |
| Bayern .....   | 255 735               | 124 808 | 48 600                       | 23 866  | 62 589                  | 30 476  |
| Berlin .....   | 133 959               | 66 360  | 17 667                       | 9 234   | 22 835                  | 11 640  |
| Brandenburg .....  | 43 997                | 22 126  | 8 111                        | 4 247   | 11 376                  | 5 863   |
| Bremen .....   | 32 449                | 15 568  | 5 354                        | 2 546   | 6 890                   | 3 275   |
| Hamburg .....  | 71 825                | 33 683  | 9 453                        | 4 439   | 11 958                  | 5 625   |
| Hessen .....   | 148 911               | 69 856  | 23 946                       | 11 996  | 30 697                  | 14 907  |
| Mecklenburg-Vorpommern .....                                 | 35 522                | 18 316  | 6 301                        | 3 277   | 8 447                   | 4 253   |
| Niedersachsen .....  | 138 037               | 67 288  | 23 763                       | 12 359  | 30 260                  | 15 550  |
| Nordrhein-Westfalen .....                                    | 468 505               | 215 770 | 66 263                       | 32 329  | 88 273                  | 41 707  |
| Rheinland-Pfalz .....  | 105 238               | 53 217  | 13 528                       | 7 169   | 18 838                  | 9 496   |
| Saarland .....   | 19 379                | 9 372   | 3 202                        | 1 656   | 4 203                   | 1 959   |
| Sachsen .....  | 105 428               | 48 746  | 19 025                       | 9 039   | 23 474                  | 10 649  |
| Sachsen-Anhalt .....   | 51 043                | 25 918  | 8 561                        | 4 561   | 10 710                  | 5 509   |
| Schleswig-Holstein .....                                     | 47 789                | 22 419  | 7 303                        | 3 616   | 9 642                   | 4 651   |
| Thüringen .....  | 50 229                | 24 478  | 9 218                        | 4 710   | 12 445                  | 6 195   |

1.2 Studierende und Studienanfänger an deutschen Hochschulen im Wintersemester 2006/2007  
nach Geschlecht, Hochschularten und Ländern  
Endgültige Ergebnisse

| Hochschulart<br>Land           | Studierende insgesamt |         | Und zwar                     |         |                         |         |
|--------------------------------|-----------------------|---------|------------------------------|---------|-------------------------|---------|
|                                |                       |         | im 1. Hoch-<br>schulsemester |         | im 1. Fach-<br>semester |         |
|                                | insges.               | weibl.  | insges.                      | weibl.  | insges.                 | weibl.  |
| Universitäten .....            | 1 352 985             | 694 083 | 188 593                      | 101 180 | 247 759                 | 130 064 |
| Baden-Württemberg .....        | 143 464               | 68 607  | 23 033                       | 11 380  | 28 362                  | 13 905  |
| Bayern .....                   | 179 626               | 96 691  | 31 589                       | 17 265  | 40 902                  | 21 961  |
| Berlin .....                   | 97 612                | 50 435  | 11 613                       | 6 155   | 14 283                  | 7 397   |
| Brandenburg .....              | 27 601                | 15 093  | 4 043                        | 2 332   | 5 365                   | 3 062   |
| Bremen .....                   | 19 140                | 9 982   | 2 528                        | 1 352   | 3 474                   | 1 856   |
| Hamburg .....                  | 48 615                | 24 301  | 5 715                        | 2 617   | 7 327                   | 3 378   |
| Hessen .....                   | 108 950               | 57 262  | 15 167                       | 8 449   | 19 778                  | 10 854  |
| Mecklenburg-Vorpommern .....   | 24 854                | 13 633  | 3 939                        | 2 233   | 5 559                   | 3 061   |
| Niedersachsen .....            | 103 108               | 54 897  | 14 856                       | 8 384   | 19 187                  | 10 664  |
| Nordrhein-Westfalen .....      | 345 955               | 169 793 | 40 256                       | 21 402  | 54 862                  | 28 184  |
| Rheinland-Pfalz .....          | 70 223                | 38 564  | 7 960                        | 4 821   | 11 662                  | 6 622   |
| Saarland .....                 | 14 867                | 7 816   | 2 329                        | 1 390   | 2 963                   | 1 673   |
| Sachsen .....                  | 75 562                | 37 147  | 11 539                       | 5 522   | 14 634                  | 6 789   |
| Sachsen-Anhalt .....           | 30 370                | 15 991  | 4 428                        | 2 409   | 5 838                   | 3 119   |
| Schleswig-Holstein .....       | 28 338                | 15 857  | 4 033                        | 2 397   | 5 678                   | 3 284   |
| Thüringen .....                | 34 700                | 18 014  | 5 565                        | 3 072   | 7 885                   | 4 255   |
| <br>                           |                       |         |                              |         |                         |         |
| Pädagogische Hochschulen ..... | 21 869                | 17 228  | 3 185                        | 2 609   | 4 760                   | 3 785   |
| Baden-Württemberg .....        | 21 869                | 17 228  | 3 185                        | 2 609   | 4 760                   | 3 785   |
| <br>                           |                       |         |                              |         |                         |         |
| Theologische Hochschulen ..... | 2 590                 | 1 161   | 347                          | 153     | 557                     | 275     |
| Bayern .....                   | 642                   | 285     | 86                           | 34      | 151                     | 68      |
| Hessen .....                   | 327                   | 90      | 45                           | 11      | 66                      | 18      |
| Nordrhein-Westfalen .....      | 933                   | 474     | 122                          | 63      | 203                     | 118     |
| Rheinland-Pfalz .....          | 523                   | 253     | 57                           | 33      | 100                     | 59      |
| Sachsen-Anhalt .....           | 165                   | 59      | 37                           | 12      | 37                      | 12      |
| <br>                           |                       |         |                              |         |                         |         |
| Kunsthochschulen .....         | 31 100                | 17 835  | 4 057                        | 2 359   | 5 891                   | 3 421   |
| Baden-Württemberg .....        | 4 232                 | 2 494   | 606                          | 356     | 790                     | 459     |
| Bayern .....                   | 3 297                 | 1 863   | 500                          | 292     | 708                     | 410     |
| Berlin .....                   | 4 899                 | 2 833   | 538                          | 322     | 786                     | 469     |
| Brandenburg .....              | 648                   | 273     | 61                           | 25      | 154                     | 65      |
| Bremen .....                   | 872                   | 531     | 105                          | 63      | 186                     | 118     |
| Hamburg .....                  | 1 545                 | 932     | 161                          | 93      | 259                     | 148     |
| Hessen .....                   | 1 349                 | 760     | 154                          | 83      | 221                     | 133     |
| Mecklenburg-Vorpommern .....   | 500                   | 299     | 62                           | 35      | 85                      | 52      |
| Niedersachsen .....            | 2 317                 | 1 370   | 338                          | 205     | 426                     | 254     |
| Nordrhein-Westfalen .....      | 5 027                 | 2 706   | 690                          | 371     | 1 022                   | 550     |
| Saarland .....                 | 631                   | 371     | 62                           | 39      | 118                     | 76      |
| Sachsen .....                  | 2 834                 | 1 648   | 421                          | 252     | 644                     | 372     |
| Sachsen-Anhalt .....           | 1 084                 | 670     | 140                          | 92      | 189                     | 124     |
| Schleswig-Holstein .....       | 1 049                 | 615     | 102                          | 59      | 131                     | 89      |
| Thüringen .....                | 816                   | 470     | 117                          | 72      | 172                     | 102     |

1.2 Studierende und Studienanfänger an deutschen Hochschulen im Wintersemester 2006/2007  
nach Geschlecht, Hochschularten und Ländern  
Endgültige Ergebnisse

| Hochschulart<br>Land   | Studierende insgesamt |         | Und zwar                     |         |                         |         |
|--|-----------------------|---------|------------------------------|---------|-------------------------|---------|
|  |                       |         | im 1. Hoch-<br>schulsemester |         | im 1. Fach-<br>semester |         |
|  | insges.               | weibl.  | insges.                      | weibl.  | insges.                 | weibl.  |
| Fachhochschulen (ohne Ver-<br>waltungsfachhochschulen) ..... | 541 924               | 202 075 | 91 687                       | 35 860  | 113 705                 | 41 942  |
| Baden-Württemberg .....                                      | 70 815                | 24 502  | 11 279                       | 4 128   | 14 063                  | 4 934   |
| Bayern .....   | 71 366                | 26 248  | 14 554                       | 5 555   | 17 544                  | 6 229   |
| Berlin .....   | 28 221                | 11 452  | 4 241                        | 1 914   | 6 029                   | 2 559   |
| Brandenburg .....  | 13 393                | 5 366   | 2 680                        | 1 104   | 3 690                   | 1 462   |
| Bremen .....   | 10 483                | 4 061   | 2 087                        | 880     | 2 412                   | 960     |
| Hamburg .....  | 20 231                | 7 686   | 2 574                        | 1 033   | 3 017                   | 1 178   |
| Hessen .....   | 50 393                | 18 289  | 7 777                        | 3 133   | 9 817                   | 3 622   |
| Mecklenburg-Vorpommern .....                                 | 9 327                 | 3 797   | 1 944                        | 805     | 2 415                   | 971     |
| Niedersachsen .....  | 38 335                | 14 293  | 6 052                        | 2 369   | 7 259                   | 2 703   |
| Nordrhein-Westfalen .....                                    | 117 392               | 43 306  | 19 909                       | 7 565   | 23 703                  | 8 647   |
| Rheinland-Pfalz .....  | 30 483                | 11 988  | 4 273                        | 1 705   | 5 615                   | 2 053   |
| Saarland .....   | 3 987                 | 1 282   | 846                          | 317     | 1 140                   | 380     |
| Sachsen .....  | 27 421                | 9 940   | 5 120                        | 1 948   | 6 305                   | 2 151   |
| Sachsen-Anhalt .....   | 19 587                | 9 331   | 3 177                        | 1 448   | 4 081                   | 1 746   |
| Schleswig-Holstein .....                                     | 16 844                | 5 127   | 2 414                        | 772     | 3 005                   | 919     |
| Thüringen .....  | 13 646                | 5 407   | 2 760                        | 1 184   | 3 610                   | 1 428   |
| Verwaltungsfachhochschulen .....                             | 28 977                | 14 218  | 7 222                        | 3 796   | 7 578                   | 4 030   |
| Baden-Württemberg .....                                      | 4 763                 | 2 658   | 1 151                        | 610     | 880                     | 578     |
| Bayern .....   | 2 967                 | 1 161   | 646                          | 273     | 736                     | 300     |
| Berlin .....   | 2 090                 | 1 262   | 401                          | 239     | 625                     | 357     |
| Brandenburg .....  | 689                   | 364     | 199                          | 111     | 272                     | 153     |
| Bremen .....   | 191                   | 81      | 59                           | 30      | 76                      | 35      |
| Hamburg .....  | 370                   | 161     | 152                          | 72      | 156                     | 73      |
| Hessen .....   | 2 457                 | 1 122   | 555                          | 310     | 642                     | 337     |
| Mecklenburg-Vorpommern .....                                 | 402                   | 220     | 145                          | 83      | 145                     | 83      |
| Niedersachsen .....  | 2 488                 | 1 106   | 490                          | 246     | 490                     | 246     |
| Nordrhein-Westfalen .....                                    | 7 077                 | 3 639   | 2 369                        | 1 241   | 2 373                   | 1 241   |
| Rheinland-Pfalz .....  | 1 927                 | 918     | 312                          | 201     | 356                     | 217     |
| Saarland .....   | 310                   | 119     | 102                          | 50      | 102                     | 50      |
| Sachsen .....  | 959                   | 504     | 263                          | 145     | 316                     | 164     |
| Sachsen-Anhalt .....   | 240                   | 76      | 42                           | 13      | 43                      | 13      |
| Schleswig-Holstein .....                                     | 1 499                 | 623     | 184                          | 113     | 188                     | 115     |
| Thüringen .....  | 548                   | 204     | 152                          | 59      | 178                     | 68      |
| Hochschulen insgesamt .....                                  | 1 979 445             | 946 600 | 295 091                      | 145 957 | 380 250                 | 183 517 |
| Baden-Württemberg .....                                      | 245 143               | 115 489 | 39 254                       | 19 083  | 48 855                  | 23 661  |
| Bayern .....   | 257 898               | 126 248 | 47 375                       | 23 419  | 60 041                  | 28 968  |
| Berlin .....   | 132 822               | 65 982  | 16 793                       | 8 630   | 21 723                  | 10 782  |
| Brandenburg .....  | 42 331                | 21 096  | 6 983                        | 3 572   | 9 481                   | 4 742   |
| Bremen .....   | 30 686                | 14 655  | 4 779                        | 2 325   | 6 148                   | 2 969   |
| Hamburg .....  | 70 761                | 33 080  | 8 602                        | 3 815   | 10 759                  | 4 777   |
| Hessen .....   | 163 476               | 77 523  | 23 698                       | 11 986  | 30 524                  | 14 964  |
| Mecklenburg-Vorpommern .....                                 | 35 083                | 17 949  | 6 090                        | 3 156   | 8 204                   | 4 167   |
| Niedersachsen .....  | 146 248               | 71 666  | 21 736                       | 11 204  | 27 362                  | 13 867  |
| Nordrhein-Westfalen .....                                    | 476 384               | 219 918 | 63 346                       | 30 642  | 82 163                  | 38 740  |
| Rheinland-Pfalz .....  | 103 156               | 51 723  | 12 602                       | 6 760   | 17 733                  | 8 951   |
| Saarland .....   | 19 795                | 9 588   | 3 339                        | 1 796   | 4 323                   | 2 179   |
| Sachsen .....  | 106 776               | 49 239  | 17 343                       | 7 867   | 21 899                  | 9 476   |
| Sachsen-Anhalt .....   | 51 446                | 26 127  | 7 824                        | 3 974   | 10 188                  | 5 014   |
| Schleswig-Holstein .....                                     | 47 730                | 22 222  | 6 733                        | 3 341   | 9 002                   | 4 407   |
| Thüringen .....  | 49 710                | 24 095  | 8 594                        | 4 387   | 11 845                  | 5 853   |

**1.3 Studierende und Studienanfänger an deutschen Hochschulen  
nach Geschlecht, Hochschularten und Ländern  
Veränderung Wintersemester 2007/2008 zu Wintersemester 2006/2007 in %**

| Hochschulart<br>Land           | Studierende insgesamt |        | Und zwar                     |        |                         |        |
|--------------------------------|-----------------------|--------|------------------------------|--------|-------------------------|--------|
|                                |                       |        | im 1. Hoch-<br>schulsemester |        | im 1. Fach-<br>semester |        |
|                                | insges.               | weibl. | insges.                      | weibl. | insges.                 | weibl. |
| Universitäten .....            | -2,4                  | -2,4   | 3,2                          | 3,8    | 4,1                     | 5,0    |
| Baden-Württemberg .....        | -3,4                  | -3,0   | -6,0                         | -5,6   | -9,6                    | -8,3   |
| Bayern .....                   | -1,2                  | -1,6   | -0,5                         | -0,9   | 1,7                     | 2,6    |
| Berlin .....                   | -0,8                  | -1,3   | 1,4                          | 4,6    | 5,0                     | 8,2    |
| Brandenburg .....              | 5,2                   | 6,3    | 24,0                         | 27,3   | 33,7                    | 36,1   |
| Bremen .....                   | 8,9                   | 8,9    | 17,7                         | 11,5   | 18,3                    | 12,8   |
| Hamburg .....                  | 0,2                   | 0,5    | 15,0                         | 22,1   | 14,8                    | 22,8   |
| Hessen .....                   | -10,5                 | -11,6  | 3,0                          | -0,5   | 2,7                     | -1,0   |
| Mecklenburg-Vorpommern .....   | 0,9                   | 1,1    | 3,0                          | 0,2    | 1,5                     | -1,8   |
| Niedersachsen .....            | -5,3                  | -6,2   | 7,9                          | 7,8    | 9,5                     | 10,0   |
| Nordrhein-Westfalen .....      | -3,1                  | -3,2   | 1,5                          | 2,8    | 5,9                     | 6,5    |
| Rheinland-Pfalz .....          | 2,3                   | 3,4    | 4,8                          | 5,0    | 2,9                     | 4,2    |
| Saarland .....                 | -1,9                  | -2,8   | -9,4                         | -12,9  | -5,3                    | -13,2  |
| Sachsen .....                  | -1,7                  | -1,2   | 12,7                         | 19,7   | 10,8                    | 17,1   |
| Sachsen-Anhalt .....           | -1,8                  | -1,8   | 10,9                         | 9,8    | 2,9                     | 1,7    |
| Schleswig-Holstein .....       | 1,4                   | 1,6    | 3,1                          | 5,2    | -0,1                    | 1,4    |
| Thüringen .....                | -0,2                  | 0,8    | 8,7                          | 9,6    | 4,6                     | 6,6    |
| Pädagogische Hochschulen ..... | -5,0                  | -5,1   | -3,4                         | -3,1   | -10,3                   | -10,9  |
| Baden-Württemberg .....        | -5,0                  | -5,1   | -3,4                         | -3,1   | -10,3                   | -10,9  |
| Theologische Hochschulen ..... | 15,8                  | 20,2   | 33,1                         | 79,1   | 2,0                     | 25,1   |
| Bayern .....                   | -4,4                  | -1,4   | -3,5                         | 41,2   | -9,3                    | 11,8   |
| Hessen .....                   | 13,8                  | 8,9    | -26,7                        | -18,2  | -13,6                   | -16,7  |
| Nordrhein-Westfalen .....      | 39,7                  | 44,1   | 101,6                        | 147,6  | 23,6                    | 44,1   |
| Rheinland-Pfalz .....          | 10,1                  | 12,3   | 28,1                         | 36,4   | 1,0                     | 13,6   |
| Sachsen-Anhalt .....           | -19,4                 | -16,9  | -27,0                        | 33,3   | -40,5                   | 33,3   |
| Kunsthochschulen .....         | -0,0                  | 1,0    | 2,3                          | 4,4    | -5,5                    | -2,6   |
| Baden-Württemberg .....        | 5,0                   | 5,5    | -8,7                         | -7,3   | -17,6                   | -13,7  |
| Bayern .....                   | -2,2                  | 0,9    | -5,0                         | -3,8   | -5,9                    | -4,1   |
| Berlin .....                   | -0,1                  | 1,6    | -2,4                         | -6,5   | -7,1                    | -5,5   |
| Brandenburg .....              | -19,3                 | -12,1  | 6,6                          | 12,0   | -18,8                   | -1,5   |
| Bremen .....                   | -5,4                  | -7,2   | 9,5                          | 4,8    | -3,8                    | -12,7  |
| Hamburg .....                  | -1,8                  | -3,2   | 22,4                         | 26,9   | 3,9                     | 5,4    |
| Hessen .....                   | -9,9                  | -10,7  | 7,8                          | 3,6    | -7,7                    | -14,3  |
| Mecklenburg-Vorpommern .....   | 3,4                   | 3,7    | -14,5                        | -      | -11,8                   | -13,5  |
| Niedersachsen .....            | -2,8                  | -3,1   | 7,7                          | 10,2   | 13,1                    | 14,2   |
| Nordrhein-Westfalen .....      | 6,1                   | 9,0    | 23,0                         | 38,8   | -1,6                    | 10,9   |
| Saarland .....                 | -1,9                  | 0,8    | 37,1                         | 23,1   | -44,1                   | -43,4  |
| Sachsen .....                  | -2,2                  | -3,2   | -17,3                        | -17,9  | -13,0                   | -9,9   |
| Sachsen-Anhalt .....           | 1,8                   | 2,2    | -12,1                        | -7,6   | 6,3                     | 3,2    |
| Schleswig-Holstein .....       | -1,1                  | -0,8   | 14,7                         | 25,4   | 21,4                    | 12,4   |
| Thüringen .....                | 0,2                   | -1,5   | -0,9                         | -12,5  | 11,6                    | 9,8    |

1.3 Studierende und Studienanfänger an deutschen Hochschulen  
nach Geschlecht, Hochschularten und Ländern  
Veränderung Wintersemester 2007/2008 zu Wintersemester 2006/2007 in %

| Hochschulart<br>Land   | Studierende insgesamt |        | Und zwar                     |        |                         |        |
|--|-----------------------|--------|------------------------------|--------|-------------------------|--------|
|  |                       |        | im 1. Hoch-<br>schulsemester |        | im 1. Fach-<br>semester |        |
|  | insges.               | weibl. | insges.                      | weibl. | insges.                 | weibl. |
| Fachhochschulen (ohne Ver-<br>waltungsfachhochschulen) ..... | 0,8                   | 1,4    | 8,8                          | 11,6   | 7,9                     | 11,2   |
| Baden-Württemberg .....                                      | 0,0                   | 0,4    | 7,4                          | 11,7   | -0,3                    | 3,1    |
| Bayern .....   | 1,3                   | 1,6    | 9,2                          | 10,2   | 10,4                    | 14,6   |
| Berlin .....   | 6,3                   | 7,8    | 13,4                         | 12,4   | 6,1                     | 8,1    |
| Brandenburg .....  | 3,4                   | 3,4    | 7,5                          | 8,2    | 6,2                     | 7,0    |
| Bremen .....   | 0,9                   | 1,3    | 4,2                          | 5,7    | 3,3                     | 6,8    |
| Hamburg .....  | 5,0                   | 6,8    | 0,2                          | 5,7    | 5,2                     | 9,3    |
| Hessen .....   | -6,3                  | -5,9   | -4,1                         | 0,0    | -4,1                    | 0,9    |
| Mecklenburg-Vorpommern .....                                 | 2,5                   | 5,7    | 7,5                          | 17,8   | 9,0                     | 17,9   |
| Niedersachsen .....  | -2,5                  | -1,9   | 20,4                         | 28,3   | 19,7                    | 28,6   |
| Nordrhein-Westfalen .....                                    | 2,7                   | 2,9    | 11,3                         | 13,0   | 13,0                    | 13,2   |
| Rheinland-Pfalz .....  | 1,2                   | 1,0    | 12,1                         | 9,5    | 13,1                    | 12,6   |
| Saarland .....   | -3,6                  | -0,9   | 7,0                          | 11,7   | 8,7                     | 10,8   |
| Sachsen .....  | -0,1                  | 0,5    | 5,0                          | 7,2    | 0,7                     | 3,1    |
| Sachsen-Anhalt .....   | 1,0                   | 1,0    | 9,5                          | 24,9   | 9,2                     | 25,1   |
| Schleswig-Holstein .....                                     | -2,1                  | -0,7   | 16,9                         | 17,2   | 19,9                    | 20,1   |
| Thüringen .....  | 4,6                   | 4,9    | 7,3                          | 4,1    | 5,8                     | 3,6    |
| Verwaltungsfachhochschulen .....                             | -10,7                 | -8,1   | -3,2                         | -3,0   | -6,3                    | -5,3   |
| Baden-Württemberg .....                                      | 3,3                   | 3,6    | 16,4                         | 26,1   | 6,9                     | 19,2   |
| Bayern .....   | -25,3                 | -27,6  | 11,5                         | 12,1   | 10,7                    | 11,3   |
| Berlin .....   | 9,2                   | 9,1    | 39,4                         | 43,1   | 15,0                    | 19,9   |
| Brandenburg .....  | -16,3                 | -19,8  | -25,1                        | -49,5  | -41,2                   | -56,9  |
| Bremen .....   | 4,2                   | 13,6   | 50,8                         | 43,3   | 43,4                    | 51,4   |
| Hamburg .....  | -4,1                  | -1,9   | -30,9                        | -54,2  | -32,7                   | -54,8  |
| Hessen .....   | 5,0                   | 11,9   | 18,9                         | 17,1   | 9,2                     | 13,1   |
| Mecklenburg-Vorpommern .....                                 | -10,9                 | -4,5   | -31,7                        | -31,3  | -31,7                   | -31,3  |
| Niedersachsen .....  | -70,6                 | -61,2  | -83,5                        | -77,2  | -83,5                   | -77,2  |
| Nordrhein-Westfalen .....                                    | -12,7                 | -10,3  | -9,5                         | -10,2  | -9,6                    | -10,2  |
| Rheinland-Pfalz .....  | 2,5                   | 3,6    | 4,8                          | -2,5   | 6,5                     | 0,9    |
| Saarland .....   | 5,2                   | 10,9   | 1,0                          | -14,0  | -8,8                    | -14,0  |
| Sachsen .....  | -2,2                  | -7,5   | 13,7                         | -6,9   | 8,2                     | -9,1   |
| Sachsen-Anhalt .....   | -20,0                 | -26,3  | -52,4                        | -53,8  | -48,8                   | -38,5  |
| Schleswig-Holstein .....                                     | 1,5                   | -2,9   | 10,9                         | 2,7    | 9,6                     | 1,7    |
| Thüringen .....  | -4,7                  | -7,4   | -38,8                        | -20,3  | 5,1                     | 1,5    |
| Hochschulen insgesamt .....                                  | -1,6                  | -1,7   | 4,7                          | 5,5    | 4,7                     | 5,7    |
| Baden-Württemberg .....                                      | -2,3                  | -2,3   | -1,3                         | -0,6   | -6,8                    | -5,8   |
| Bayern .....   | -0,8                  | -1,1   | 2,6                          | 1,9    | 4,2                     | 5,2    |
| Berlin .....   | 0,9                   | 0,6    | 5,2                          | 7,0    | 5,1                     | 8,0    |
| Brandenburg .....  | 3,9                   | 4,9    | 16,2                         | 18,9   | 20,0                    | 23,6   |
| Bremen .....   | 5,7                   | 6,2    | 12,0                         | 9,5    | 12,1                    | 10,3   |
| Hamburg .....  | 1,5                   | 1,8    | 9,9                          | 16,4   | 11,1                    | 17,8   |
| Hessen .....   | -8,9                  | -9,9   | 1,0                          | 0,1    | 0,6                     | -0,4   |
| Mecklenburg-Vorpommern .....                                 | 1,3                   | 2,0    | 3,5                          | 3,8    | 3,0                     | 2,1    |
| Niedersachsen .....  | -5,6                  | -6,1   | 9,3                          | 10,3   | 10,6                    | 12,1   |
| Nordrhein-Westfalen .....                                    | -1,7                  | -1,9   | 4,6                          | 5,5    | 7,4                     | 7,7    |
| Rheinland-Pfalz .....  | 2,0                   | 2,9    | 7,3                          | 6,1    | 6,2                     | 6,1    |
| Saarland .....   | -2,1                  | -2,3   | -4,1                         | -7,8   | -2,8                    | -10,1  |
| Sachsen .....  | -1,3                  | -1,0   | 9,7                          | 14,9   | 7,2                     | 12,4   |
| Sachsen-Anhalt .....   | -0,8                  | -0,8   | 9,4                          | 14,8   | 5,1                     | 9,9    |
| Schleswig-Holstein .....                                     | 0,1                   | 0,9    | 8,5                          | 8,2    | 7,1                     | 5,5    |
| Thüringen .....  | 1,0                   | 1,6    | 7,3                          | 7,4    | 5,1                     | 5,8    |

**2 Studienanfänger im 1. Hochschulemester an deutschen Hochschulen im Studienjahr 2007  
nach Geschlecht, Hochschularten und Ländern  
Erste vorläufige Ergebnisse**

| Hochschulart<br>Land           | Studienjahr 2007 |          | Studienjahr 2006 |          | Veränderung in % |          |
|--------------------------------|------------------|----------|------------------|----------|------------------|----------|
|                                | insgesamt        | weiblich | insgesamt        | weiblich | insgesamt        | weiblich |
| Universitäten .....            | 222 675          | 120 184  | 218 703          | 117 266  | 1,8              | 2,5      |
| Baden-Württemberg .....        | 24 503           | 12 297   | 26 755           | 13 345   | -8,4             | -7,9     |
| Bayern .....                   | 34 674           | 19 046   | 35 362           | 19 496   | -1,9             | -2,3     |
| Berlin .....                   | 14 859           | 7 965    | 13 443           | 6 975    | 10,5             | 14,2     |
| Brandenburg .....              | 5 422            | 3 223    | 4 524            | 2 625    | 19,8             | 22,8     |
| Bremen .....                   | 3 035            | 1 531    | 2 542            | 1 354    | 19,4             | 13,1     |
| Hamburg .....                  | 7 752            | 3 898    | 7 099            | 3 392    | 9,2              | 14,9     |
| Hessen .....                   | 17 886           | 9 617    | 18 043           | 10 038   | -0,9             | -4,2     |
| Mecklenburg-Vorpommern .....   | 4 376            | 2 422    | 4 207            | 2 388    | 4,0              | 1,4      |
| Niedersachsen .....            | 17 468           | 9 774    | 16 289           | 9 087    | 7,2              | 7,6      |
| Nordrhein-Westfalen .....      | 47 832           | 25 648   | 48 563           | 25 742   | -1,5             | -0,4     |
| Rheinland-Pfalz .....          | 12 200           | 7 149    | 11 416           | 6 675    | 6,9              | 7,1      |
| Saarland .....                 | 2 412            | 1 367    | 2 610            | 1 531    | -7,6             | -10,7    |
| Sachsen .....                  | 13 806           | 7 023    | 12 465           | 6 020    | 10,8             | 16,7     |
| Sachsen-Anhalt .....           | 5 102            | 2 746    | 4 736            | 2 566    | 7,7              | 7,0      |
| Schleswig-Holstein .....       | 4 697            | 2 811    | 4 559            | 2 688    | 3,0              | 4,6      |
| Thüringen .....                | 6 651            | 3 667    | 6 090            | 3 344    | 9,2              | 9,7      |
| <br>                           |                  |          |                  |          |                  |          |
| Pädagogische Hochschulen ..... | 3 865            | 3 154    | 3 938            | 3 196    | -1,9             | -1,3     |
| Baden-Württemberg .....        | 3 865            | 3 154    | 3 938            | 3 196    | -1,9             | -1,3     |
| <br>                           |                  |          |                  |          |                  |          |
| Theologische Hochschulen ..... | 571              | 324      | 426              | 187      | 34,0             | 73,3     |
| Bayern .....                   | 113              | 66       | 103              | 43       | 9,7              | 53,5     |
| Hessen .....                   | 44               | 10       | 49               | 12       | -10,2            | -16,7    |
| Nordrhein-Westfalen .....      | 273              | 169      | 157              | 78       | 73,9             | 116,7    |
| Rheinland-Pfalz .....          | 114              | 63       | 80               | 42       | 42,5             | 50,0     |
| Sachsen-Anhalt .....           | 27               | 16       | 37               | 12       | -27,0            | 33,3     |
| <br>                           |                  |          |                  |          |                  |          |
| Kunsthochschulen .....         | 4 896            | 2 902    | 4 606            | 2 683    | 6,3              | 8,2      |
| Baden-Württemberg .....        | 748              | 439      | 701              | 415      | 6,7              | 5,8      |
| Bayern .....                   | 490              | 290      | 513              | 300      | -4,5             | -3,3     |
| Berlin .....                   | 703              | 407      | 627              | 369      | 12,1             | 10,3     |
| Brandenburg .....              | 79               | 30       | 74               | 29       | 6,8              | 3,4      |
| Bremen .....                   | 115              | 66       | 109              | 67       | 5,5              | -1,5     |
| Hamburg .....                  | 212              | 129      | 174              | 98       | 21,8             | 31,6     |
| Hessen .....                   | 183              | 94       | 165              | 90       | 10,9             | 4,4      |
| Mecklenburg-Vorpommern .....   | 77               | 48       | 73               | 44       | 5,5              | 9,1      |
| Niedersachsen .....            | 377              | 235      | 362              | 214      | 4,1              | 9,8      |
| Nordrhein-Westfalen .....      | 980              | 594      | 821              | 450      | 19,4             | 32,0     |
| Saarland .....                 | 105              | 63       | 83               | 52       | 26,5             | 21,2     |
| Sachsen .....                  | 376              | 227      | 464              | 282      | -19,0            | -19,5    |
| Sachsen-Anhalt .....           | 123              | 85       | 140              | 92       | -12,1            | -7,6     |
| Schleswig-Holstein .....       | 163              | 101      | 150              | 89       | 8,7              | 13,5     |
| Thüringen .....                | 165              | 94       | 150              | 92       | 10,0             | 2,2      |

**2 Studienanfänger im 1. Hochschulesemester an deutschen Hochschulen im Studienjahr 2007  
nach Geschlecht, Hochschularten und Ländern  
Erste vorläufige Ergebnisse**

| Hochschulart<br>Land                                    | Studienjahr 2007 |          | Studienjahr 2006 |          | Veränderung in % |          |
|---|------------------|----------|------------------|----------|------------------|----------|
|   | insgesamt        | weiblich | insgesamt        | weiblich | insgesamt        | weiblich |
| Fachhochschulen (ohne Verwaltungsfachhochschulen) ..... | 118 204          | 47 780   | 109 189          | 43 024   | 8,3              | 11,1     |
| Baden-Württemberg .....                                 | 16 579           | 6 380    | 15 549           | 5 647    | 6,6              | 13,0     |
| Bayern .....  | 16 677           | 6 436    | 15 156           | 5 772    | 10,0             | 11,5     |
| Berlin .....  | 6 531            | 2 902    | 5 724            | 2 566    | 14,1             | 13,1     |
| Brandenburg .....                                       | 2 952            | 1 238    | 2 768            | 1 154    | 6,6              | 7,3      |
| Bremen .....  | 2 222            | 957      | 2 100            | 885      | 5,8              | 8,1      |
| Hamburg .....   | 4 386            | 1 789    | 4 495            | 1 752    | -2,4             | 2,1      |
| Hessen .....  | 9 504            | 3 875    | 9 653            | 3 875    | -1,5             | 0,0      |
| Mecklenburg-Vorpommern .....                            | 2 145            | 978      | 1 969            | 813      | 8,9              | 20,3     |
| Niedersachsen .....                                     | 8 291            | 3 485    | 7 237            | 2 874    | 14,6             | 21,3     |
| Nordrhein-Westfalen .....                               | 25 565           | 10 096   | 23 208           | 9 051    | 10,2             | 11,5     |
| Rheinland-Pfalz .....                                   | 6 226            | 2 569    | 5 685            | 2 384    | 9,5              | 7,8      |
| Saarland .....  | 918              | 358      | 858              | 322      | 7,0              | 11,2     |
| Sachsen .....   | 5 704            | 2 265    | 5 407            | 2 090    | 5,5              | 8,4      |
| Sachsen-Anhalt .....                                    | 3 854            | 2 000    | 3 508            | 1 630    | 9,9              | 22,7     |
| Schleswig-Holstein .....                                | 3 446            | 1 133    | 2 982            | 973      | 15,6             | 16,4     |
| Thüringen .....   | 3 204            | 1 319    | 2 890            | 1 236    | 10,9             | 6,7      |
| Verwaltungsfachhochschulen .....                        | 8 006            | 4 061    | 8 105            | 4 111    | -1,2             | -1,2     |
| Baden-Württemberg .....                                 | 1 392            | 793      | 1 185            | 626      | 17,5             | 26,7     |
| Bayern .....  | 864              | 325      | 782              | 292      | 10,5             | 11,3     |
| Berlin .....  | 627              | 380      | 524              | 311      | 19,7             | 22,2     |
| Brandenburg .....                                       | 149              | 56       | 199              | 111      | -25,1            | -49,5    |
| Bremen .....  | 89               | 43       | 59               | 30       | 50,8             | 43,3     |
| Hamburg .....   | 164              | 56       | 152              | 72       | 7,9              | -22,2    |
| Hessen .....  | 854              | 424      | 666              | 340      | 28,2             | 24,7     |
| Mecklenburg-Vorpommern .....                            | 99               | 57       | 145              | 83       | -31,7            | -31,3    |
| Niedersachsen .....                                     | 246              | 139      | 636              | 291      | -61,3            | -52,2    |
| Nordrhein-Westfalen .....                               | 2 200            | 1 146    | 2 395            | 1 254    | -8,1             | -8,6     |
| Rheinland-Pfalz .....                                   | 552              | 278      | 544              | 303      | 1,5              | -8,3     |
| Saarland .....  | 103              | 43       | 102              | 50       | 1,0              | -14,0    |
| Sachsen .....   | 299              | 135      | 264              | 145      | 13,3             | -6,9     |
| Sachsen-Anhalt .....                                    | 44               | 14       | 66               | 20       | -33,3            | -30,0    |
| Schleswig-Holstein .....                                | 231              | 125      | 234              | 124      | -1,3             | 0,8      |
| Thüringen .....   | 93               | 47       | 152              | 59       | -38,8            | -20,3    |
| Hochschulen insgesamt .....                             | 358 217          | 178 405  | 344 967          | 170 467  | 3,8              | 4,7      |
| Baden-Württemberg .....                                 | 47 087           | 23 063   | 48 128           | 23 229   | -2,2             | -0,7     |
| Bayern .....  | 52 818           | 26 163   | 51 916           | 25 903   | 1,7              | 1,0      |
| Berlin .....  | 22 720           | 11 654   | 20 318           | 10 221   | 11,8             | 14,0     |
| Brandenburg .....                                       | 8 602            | 4 547    | 7 565            | 3 919    | 13,7             | 16,0     |
| Bremen .....  | 5 461            | 2 597    | 4 810            | 2 336    | 13,5             | 11,2     |
| Hamburg .....   | 12 514           | 5 872    | 11 920           | 5 314    | 5,0              | 10,5     |
| Hessen .....  | 28 471           | 14 020   | 28 576           | 14 355   | -0,4             | -2,3     |
| Mecklenburg-Vorpommern .....                            | 6 697            | 3 505    | 6 394            | 3 328    | 4,7              | 5,3      |
| Niedersachsen .....                                     | 26 382           | 13 633   | 24 524           | 12 466   | 7,6              | 9,4      |
| Nordrhein-Westfalen .....                               | 76 850           | 37 653   | 75 144           | 36 575   | 2,3              | 2,9      |
| Rheinland-Pfalz .....                                   | 19 092           | 10 059   | 17 725           | 9 404    | 7,7              | 7,0      |
| Saarland .....  | 3 538            | 1 831    | 3 653            | 1 955    | -3,1             | -6,3     |
| Sachsen .....   | 20 185           | 9 650    | 18 600           | 8 537    | 8,5              | 13,0     |
| Sachsen-Anhalt .....                                    | 9 150            | 4 861    | 8 487            | 4 320    | 7,8              | 12,5     |
| Schleswig-Holstein .....                                | 8 537            | 4 170    | 7 925            | 3 874    | 7,7              | 7,6      |
| Thüringen .....   | 10 113           | 5 127    | 9 282            | 4 731    | 9,0              | 8,4      |

**3 Studierende, Studienanfänger und Studienanfängerquoten  
nach Geschlecht 1993-2007**

| Berichts-<br>zeitraum 1) | Insgesamt | Männlich  | Weiblich | Frauenanteil in % |
|--------------------------|-----------|-----------|----------|-------------------|
| Studierende              |           |           |          |                   |
| 1993/1994                | 1 867 264 | 1 116 144 | 751 120  | 40,2              |
| 1994/1995                | 1 872 490 | 1 107 724 | 764 766  | 40,8              |
| 1995/1996                | 1 857 906 | 1 083 273 | 774 633  | 41,7              |
| 1996/1997                | 1 838 099 | 1 054 684 | 783 415  | 42,6              |
| 1997/1998                | 1 824 107 | 1 029 640 | 794 467  | 43,6              |
| 1998/1999                | 1 801 233 | 999 951   | 801 282  | 44,5              |
| 1999/2000                | 1 773 956 | 970 162   | 803 794  | 45,3              |
| 2000/2001                | 1 799 338 | 970 137   | 829 201  | 46,1              |
| 2001/2002                | 1 868 666 | 995 436   | 873 230  | 46,7              |
| 2002/2003                | 1 939 233 | 1 020 609 | 918 624  | 47,4              |
| 2003/2004                | 2 019 831 | 1 061 702 | 958 129  | 47,4              |
| 2004/2005                | 1 963 598 | 1 026 416 | 937 182  | 47,7              |
| 2005/2006                | 1 986 106 | 1 037 288 | 948 818  | 47,8              |
| 2006/2007                | 1 979 445 | 1 032 845 | 946 600  | 47,8              |
| 2007/2008 2)             | 1 947 569 | 1 016 763 | 930 806  | 47,8              |
| Studienanfänger          |           |           |          |                   |
| 1993                     | 279 631   | 155 395   | 124 236  | 44,4              |
| 1994                     | 267 946   | 147 140   | 120 806  | 45,1              |
| 1995                     | 262 407   | 137 063   | 125 344  | 47,8              |
| 1996                     | 267 469   | 139 279   | 128 190  | 47,9              |
| 1997                     | 267 445   | 137 387   | 130 058  | 48,6              |
| 1998                     | 272 473   | 140 276   | 132 197  | 48,5              |
| 1999                     | 291 447   | 147 634   | 143 813  | 49,3              |
| 2000                     | 314 956   | 159 954   | 155 002  | 49,2              |
| 2001                     | 344 830   | 174 523   | 170 307  | 49,4              |
| 2002                     | 358 946   | 177 152   | 181 794  | 50,6              |
| 2003                     | 377 504   | 195 656   | 181 848  | 48,2              |
| 2004                     | 358 870   | 183 746   | 175 124  | 48,8              |
| 2005                     | 356 076   | 182 177   | 173 899  | 48,8              |
| 2006                     | 344 967   | 174 500   | 170 467  | 49,4              |
| 2007 2)                  | 358 217   | 179 812   | 178 405  | 49,8              |
| Studienanfängerquote 3)  |           |           |          |                   |
| 1993                     | 25,5      | 26,6      | 24,3     | X                 |
| 1994                     | 25,9      | 26,9      | 24,9     | X                 |
| 1995                     | 26,8      | 26,6      | 27,0     | X                 |
| 1996                     | 28,1      | 28,1      | 28,1     | X                 |
| 1997                     | 28,5      | 28,4      | 28,7     | X                 |
| 1998                     | 29,2      | 29,3      | 29,2     | X                 |
| 1999                     | 31,3      | 30,9      | 31,7     | X                 |
| 2000                     | 33,5      | 33,4      | 33,6     | X                 |
| 2001                     | 36,1      | 35,9      | 36,3     | X                 |
| 2002                     | 37,1      | 35,9      | 38,3     | X                 |
| 2003                     | 38,9      | 39,5      | 38,3     | X                 |
| 2004                     | 37,1      | 37,2      | 37,1     | X                 |
| 2005                     | 37,0      | 37,1      | 36,9     | X                 |
| 2006                     | 35,7      | 35,5      | 35,9     | X                 |
| 2007 2)                  | 36,6      | 36,1      | 37,2     | X                 |

1) Studierende: Wintersemester;

Studienanfänger: Studienjahr, z.B. 2006 = Sommersemester 2006 plus Wintersemester 2006/2007.

2) Erste vorläufige Ergebnisse.

3) Anteil der Studienanfänger an der gleichaltrigen Bevölkerung; berechnet nach nationalen Abgrenzungen und Definitionen.

**4 Studierende im 1. Fachsemester an deutschen Hochschulen im  
Studienjahr (Sj) 2007 nach ausgewählten Studienbereichen, Hochschularten und Geschlecht  
Erste vorläufige Ergebnisse**

| Studienbereich<br>Geschlecht | Studierende im 1. Fachsemester |                       |                         |                                    |                       |                         |
|------------------------------|--------------------------------|-----------------------|-------------------------|------------------------------------|-----------------------|-------------------------|
|                              | Hochschulen<br>insgesamt       | Universi-<br>täten 1) | Fachhoch-<br>schulen 2) | Hochschulen<br>insgesamt           | Universi-<br>täten 1) | Fachhoch-<br>schulen 2) |
|                              | Anzahl                         |                       |                         | Veränderung gegenüber Sj 2006 in % |                       |                         |

Informatik

|                 |        |        |        |     |     |     |
|-----------------|--------|--------|--------|-----|-----|-----|
| Insgesamt ..... | 30 325 | 14 480 | 15 845 | 4,0 | 1,1 | 4,4 |
| Männlich .....  | 25 101 | 11 651 | 13 450 | 3,7 | 0,1 | 4,7 |
| Weiblich .....  | 5 224  | 2 829  | 2 395  | 5,9 | 5,1 | 2,9 |

Maschinenbau/Verfahrenstechnik

|                 |        |        |        |      |      |     |
|-----------------|--------|--------|--------|------|------|-----|
| Insgesamt ..... | 38 031 | 15 435 | 22 596 | 9,8  | 12,2 | 8,3 |
| Männlich .....  | 31 365 | 12 782 | 18 583 | 10,8 | 12,6 | 9,7 |
| Weiblich .....  | 6 666  | 2 653  | 4 013  | 5,4  | 10,3 | 2,5 |

Elektrotechnik

|                 |        |       |        |      |      |      |
|-----------------|--------|-------|--------|------|------|------|
| Insgesamt ..... | 16 553 | 6 539 | 10 014 | 3,5  | 2,3  | 4,3  |
| Männlich .....  | 15 122 | 5 787 | 9 335  | 4,5  | 3,4  | 5,3  |
| Weiblich .....  | 1 431  | 752   | 679    | -6,3 | -5,3 | -7,5 |

Bauingenieurwesen

|                 |       |       |       |      |      |      |
|-----------------|-------|-------|-------|------|------|------|
| Insgesamt ..... | 9 535 | 4 380 | 5 155 | 17,9 | 19,9 | 16,3 |
| Männlich .....  | 7 176 | 3 032 | 4 144 | 18,9 | 20,8 | 17,5 |
| Weiblich .....  | 2 359 | 1 348 | 1 011 | 15,0 | 17,7 | 11,6 |

1) Einschl. Pädagogische Hochschulen, Theologische Hochschulen und Kunsthochschulen.

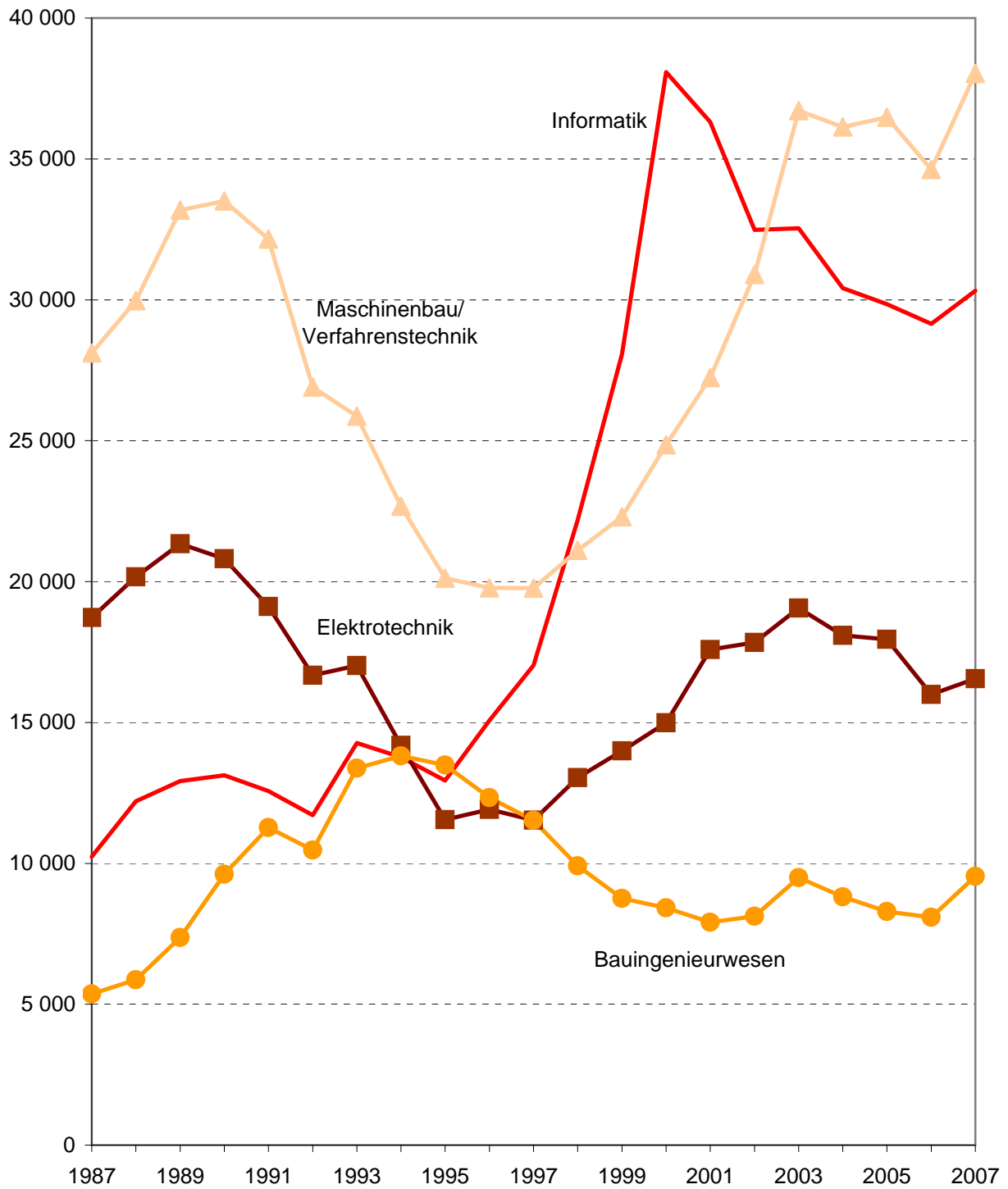
2) Einschl. Verwaltungsfachhochschulen.

**5 Studierende im 1. Fachsemester nach ausgewählten Studienbereichen  
im Studienjahr 1975 bis 2007**

| Studien-<br>jahr 1)   | Informatik |          | Maschinenbau/<br>Verfahrenstechnik |          | Elektrotechnik |          | Bauingenieurwesen |          |
|-----------------------|------------|----------|------------------------------------|----------|----------------|----------|-------------------|----------|
|                       | insgesamt  | weiblich | insgesamt                          | weiblich | insgesamt      | weiblich | insgesamt         | weiblich |
| Früheres Bundesgebiet |            |          |                                    |          |                |          |                   |          |
| 1975                  | 2 048      | 378      | 16 370                             | 902      | 11 899         | 223      | 5 625             | 409      |
| 1976                  | 2 094      | 385      | 18 233                             | 1 088    | 13 548         | 268      | 6 390             | 403      |
| 1977                  | 2 248      | 441      | 17 184                             | 1 079    | 11 964         | 289      | 5 878             | 483      |
| 1978                  | 2 923      | 600      | 16 480                             | 990      | 11 271         | 231      | 5 195             | 366      |
| 1979                  | 3 597      | 566      | 16 113                             | 868      | 10 779         | 230      | 5 462             | 449      |
| 1980                  | 4 827      | 833      | 17 032                             | 1 028    | 11 704         | 331      | 5 686             | 549      |
| 1981                  | 5 499      | 1 012    | 21 068                             | 1 486    | 14 632         | 462      | 6 724             | 882      |
| 1982                  | 6 128      | 1 174    | 25 588                             | 1 986    | 17 515         | 651      | 7 168             | 980      |
| 1983                  | 7 692      | 1 195    | 27 719                             | 2 198    | 18 893         | 560      | 8 443             | 1 050    |
| 1984                  | 8 668      | 1 453    | 25 170                             | 1 961    | 17 172         | 548      | 7 769             | 988      |
| 1985                  | 8 985      | 1 420    | 24 695                             | 2 187    | 16 541         | 558      | 5 938             | 758      |
| 1986                  | 9 231      | 1 508    | 25 654                             | 2 381    | 17 393         | 743      | 5 001             | 663      |
| 1987                  | 10 239     | 1 719    | 28 114                             | 2 753    | 18 723         | 758      | 5 365             | 780      |
| 1988                  | 12 205     | 2 110    | 29 971                             | 2 945    | 20 169         | 793      | 5 866             | 970      |
| 1989                  | 12 922     | 2 144    | 33 178                             | 3 338    | 21 344         | 836      | 7 367             | 1 291    |
| 1990                  | 13 124     | 1 860    | 33 507                             | 3 390    | 20 810         | 854      | 9 618             | 1 736    |
| 1991                  | 12 569     | 1 743    | 32 153                             | 3 378    | 19 113         | 822      | 11 268            | 2 215    |
| 1992                  | 11 706     | 1 541    | 26 901                             | 3 071    | 16 678         | 723      | 10 472            | 2 057    |
| Deutschland           |            |          |                                    |          |                |          |                   |          |
| 1993                  | 14 271     | 1 927    | 25 864                             | 2 972    | 17 017         | 738      | 13 373            | 2 644    |
| 1994                  | 13 771     | 1 668    | 22 672                             | 2 676    | 14 183         | 637      | 13 818            | 2 679    |
| 1995                  | 12 936     | 1 778    | 20 124                             | 2 544    | 11 554         | 568      | 13 485            | 2 807    |
| 1996                  | 15 070     | 2 212    | 19 780                             | 2 601    | 11 915         | 680      | 12 335            | 2 677    |
| 1997                  | 17 033     | 2 728    | 19 765                             | 3 016    | 11 533         | 706      | 11 520            | 2 570    |
| 1998                  | 22 181     | 3 758    | 21 111                             | 3 574    | 13 038         | 992      | 9 908             | 2 334    |
| 1999                  | 28 079     | 5 262    | 22 304                             | 3 893    | 13 988         | 1 196    | 8 759             | 2 210    |
| 2000                  | 38 083     | 7 390    | 24 854                             | 4 532    | 14 992         | 1 368    | 8 425             | 2 130    |
| 2001                  | 36 310     | 6 867    | 27 236                             | 5 000    | 17 586         | 1 717    | 7 908             | 2 066    |
| 2002                  | 32 483     | 6 026    | 30 897                             | 5 762    | 17 839         | 1 773    | 8 123             | 2 145    |
| 2003                  | 32 542     | 5 499    | 36 711                             | 6 898    | 19 055         | 1 787    | 9 491             | 2 559    |
| 2004                  | 30 414     | 5 288    | 36 131                             | 6 487    | 18 093         | 1 716    | 8 814             | 2 274    |
| 2005                  | 29 843     | 5 178    | 36 478                             | 6 391    | 17 949         | 1 684    | 8 290             | 2 007    |
| 2006                  | 29 145     | 4 934    | 34 621                             | 6 322    | 15 996         | 1 528    | 8 086             | 2 051    |
| 2007                  | 30 325     | 5 224    | 38 031                             | 6 666    | 16 553         | 1 431    | 9 535             | 2 359    |

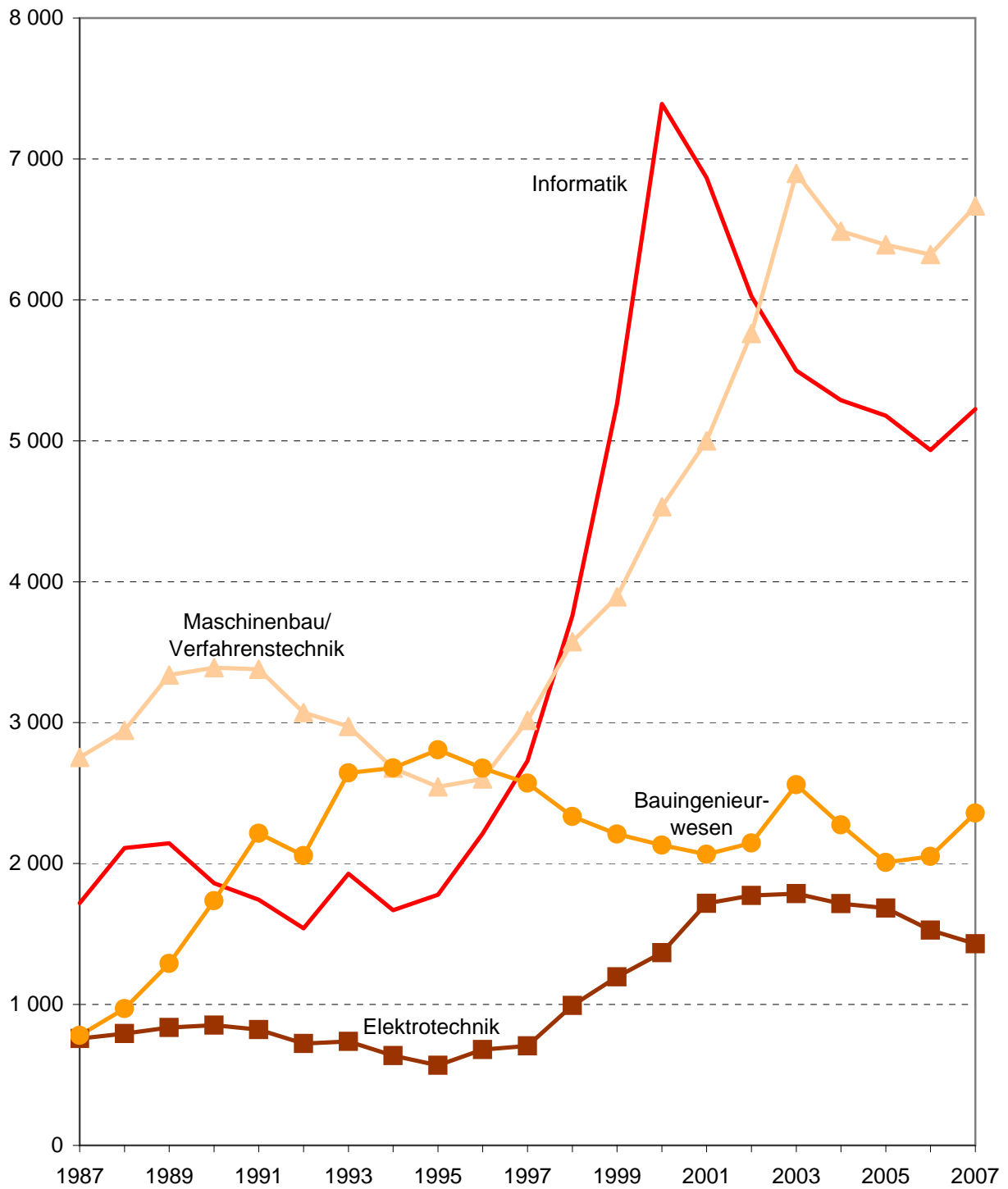
1) Sommer- und nachfolgendes Wintersemester (z.B. 2001 = SS 2001 und WS 2001/2002). 2007: erstes vorläufiges Ergebnis.

**Schaubild 1:  
Studierende im 1. Fachsemester nach ausgewählten  
Studienbereichen im Studienjahr\* 1987 bis 2007**



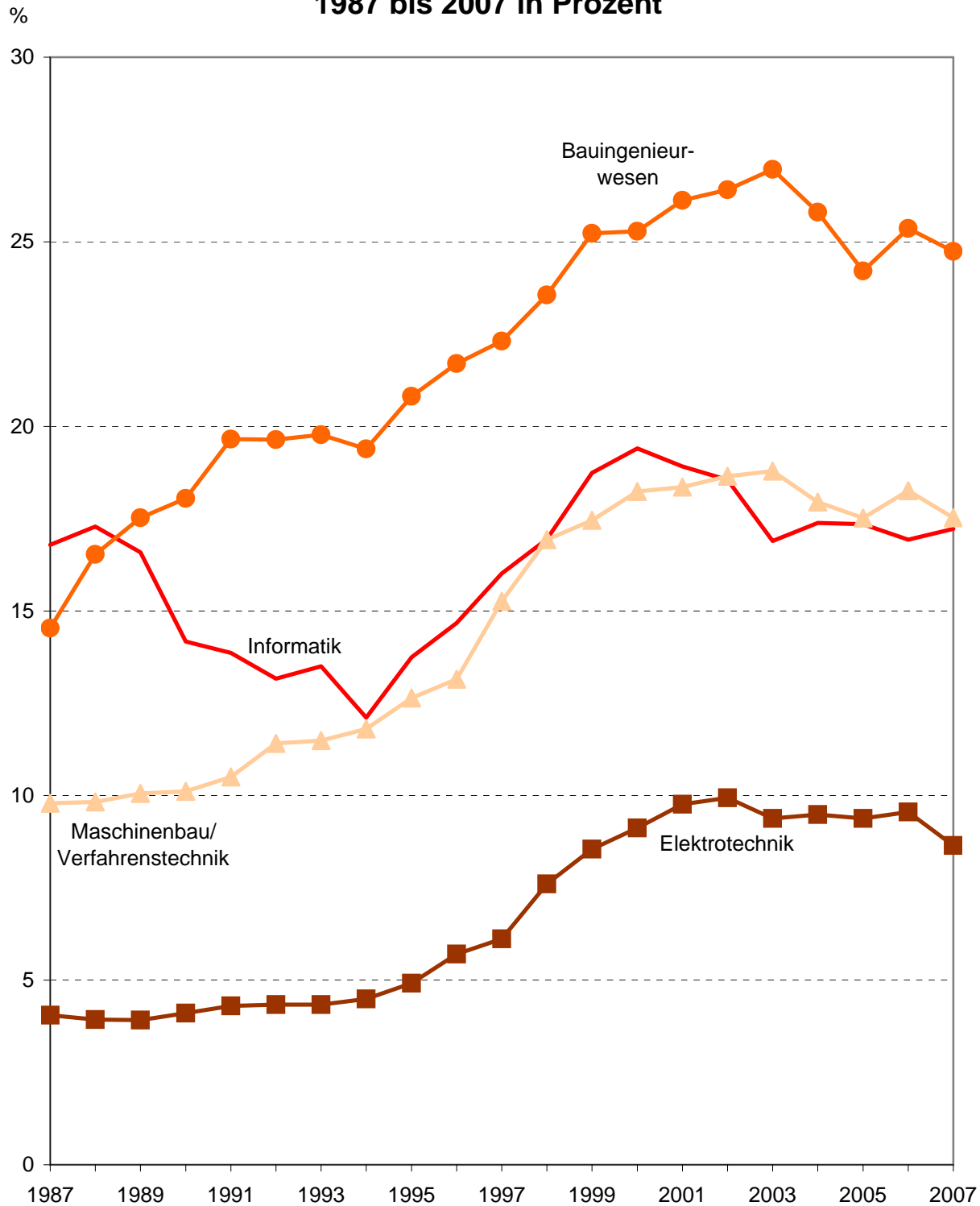
\*) Sommersemester und nachfolgendes Wintersemester (z.B. 2007 = SS 2007 und WS 2007/2008).  
Bis 1992 Früheres Bundesgebiet, ab 1993 Deutschland. 2007: erstes vorläufiges Ergebnis.

**Schaubild 2:  
Weibliche Studierende im 1. Fachsemester nach  
ausgewählten Studienbereichen im Studienjahr\*  
1987 bis 2007**



\*) Sommersemester und nachfolgendes Wintersemester (z.B. 2007 = SS 2007 und WS 2007/2008).  
Bis 1992 Früheres Bundesgebiet, ab 1993 Deutschland. 2007: erstes vorläufiges Ergebnis.

**Schaubild 3:  
Anteil weiblicher Studierender im 1. Fachsemester  
nach ausgewählten Studienbereichen im Studienjahr\*  
1987 bis 2007 in Prozent**



\*) Sommersemester und nachfolgendes Wintersemester (z.B. 2006 = SS 2006 und WS 2006/2007). Bis 1992 Früheres Bundesgebiet, ab 1993 Deutschland. 2007: erstes vorläufiges Ergebnis.