



PODIUM I

Integration, Identitäten und Beheimatungs- prozesse von Russlanddeutschen: Forschungsstand und Perspektiven

- 3 Repräsentativbefragungen je 2000, 2011 und 2016
- Altersklasse der Befragten: 14-25
- Befragungsreichweite:
- Rücklauf:
 - Survey 2000: n = 1728
 - Survey 2011: n = 2730
 - Survey 2016: n = 655
- Expertengespräche
- Biographische Interviews





Integrationsfortschritte

Bildung

Sprache

Soziale Gruppen/Freundeskreise

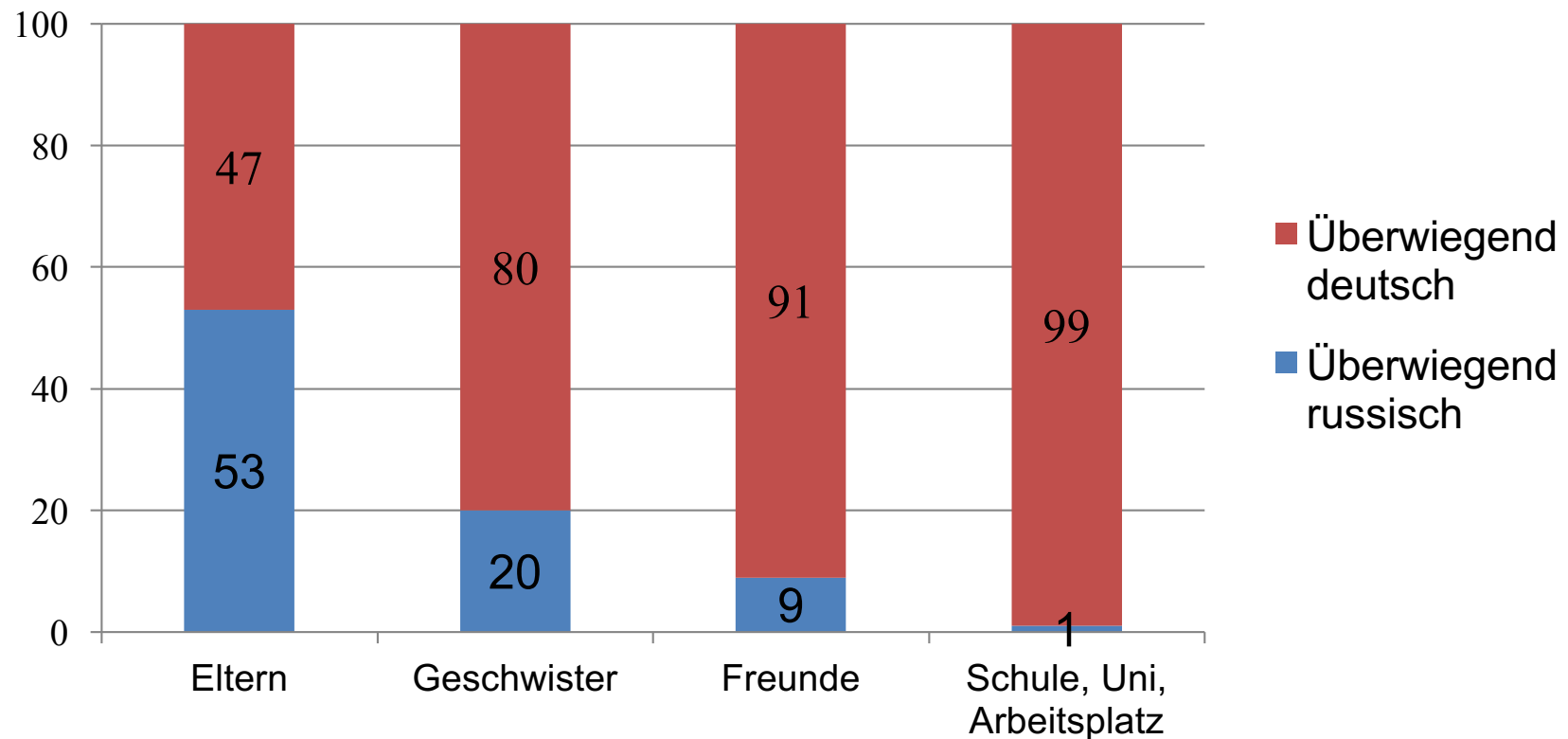
Zugehörigkeitsgefühl

Bildungsniveau von einheimischen Jugendlichen und Aussiedlerjugendlichen: 2000 und 2011 im Vergleich (in %)



Quelle: Eigene Erstellung in Anlehnung an Jugendsurvey 2000& 2011

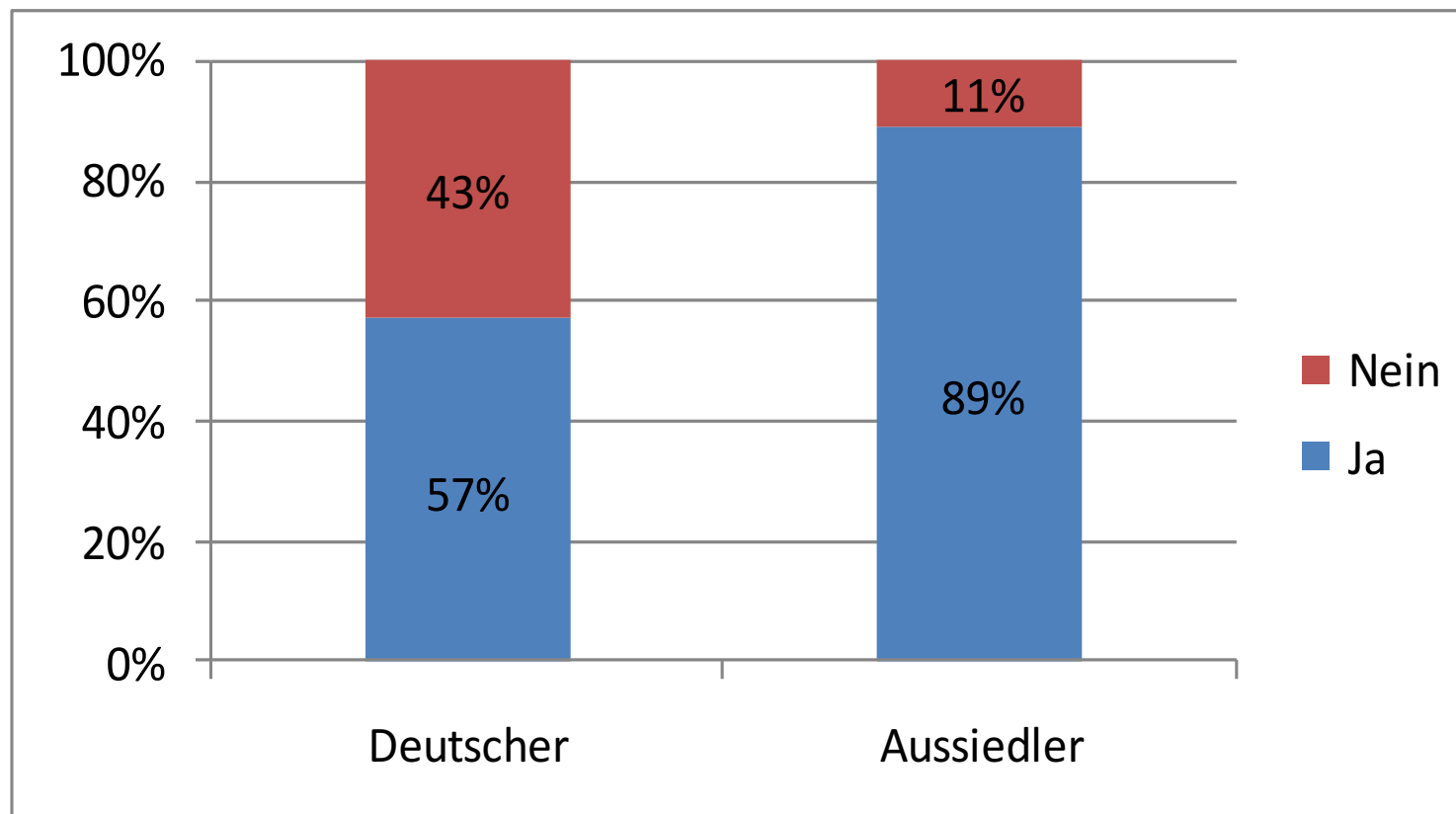
Sprachkontexte jugendlicher Aussiedler (in %)



Quelle: Eigene Erstellung in Anlehnung an Jugendsurvey 2011

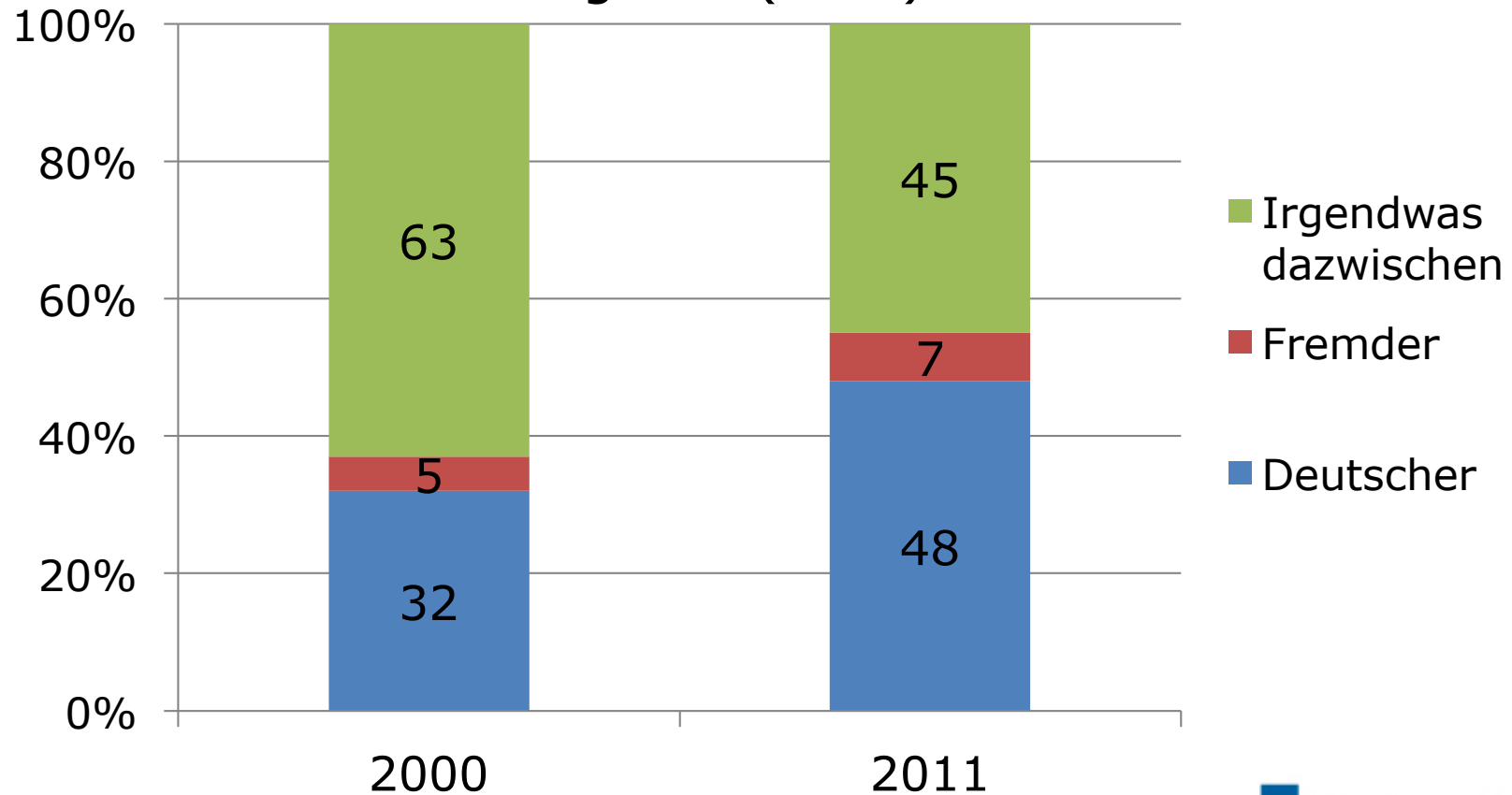
Soziale Gruppen/Freundeskreise

Gemischt-nationale Freundeskreise: Einheimische und Aussiedlerjugendliche im Vergleich



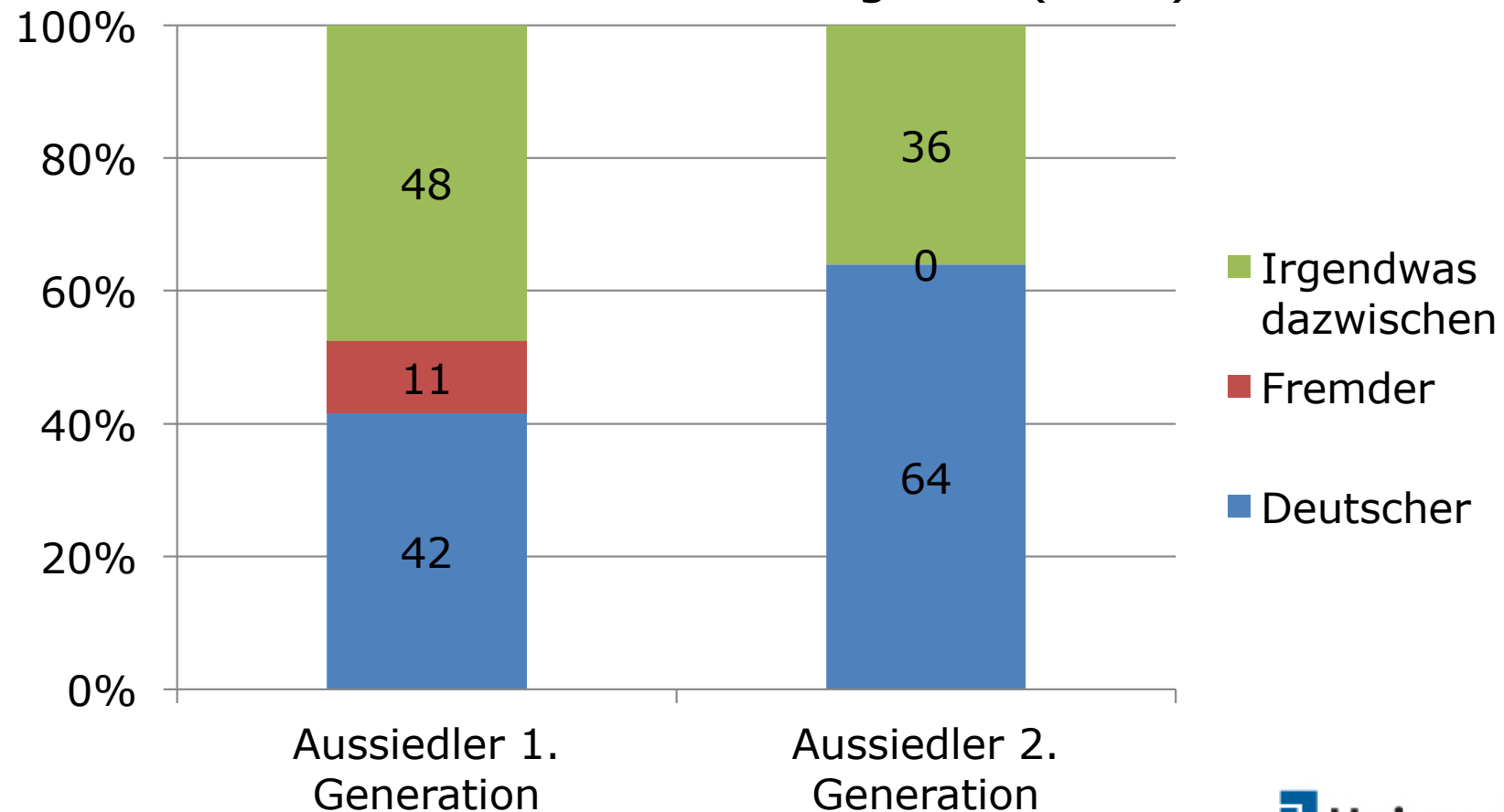
Quelle: Eigene Erstellung in Anlehnung an Jugendsurvey 2011

„Fühlst Du dich selbst eher als...“-Aussiedler im Vergleich (in %)



Quelle: Eigene Erstellung in Anlehnung an Jugendsurvey 2000& 2011

Zugehörigkeitsgefühl der jugendlichen Aussiedler: 1. und 2. Generation im Vergleich (in %)



Quelle: Eigene Erstellung in Anlehnung an Jugendsurvey 2011

- Ungleiche Integrationsverläufe und Identitätsformen zwischen Generation 1 und Generation 2
- Gemischt-nationale Freundschaften zeigen Tendenz zur Tolerierung des kulturellen Andersseins
- Überwindung der sprachlichen Hürde
- Bildungsniveau steigt
- allgemein positive Zukunftssicht der Einheimischen und Aussiedlerjugendlichen