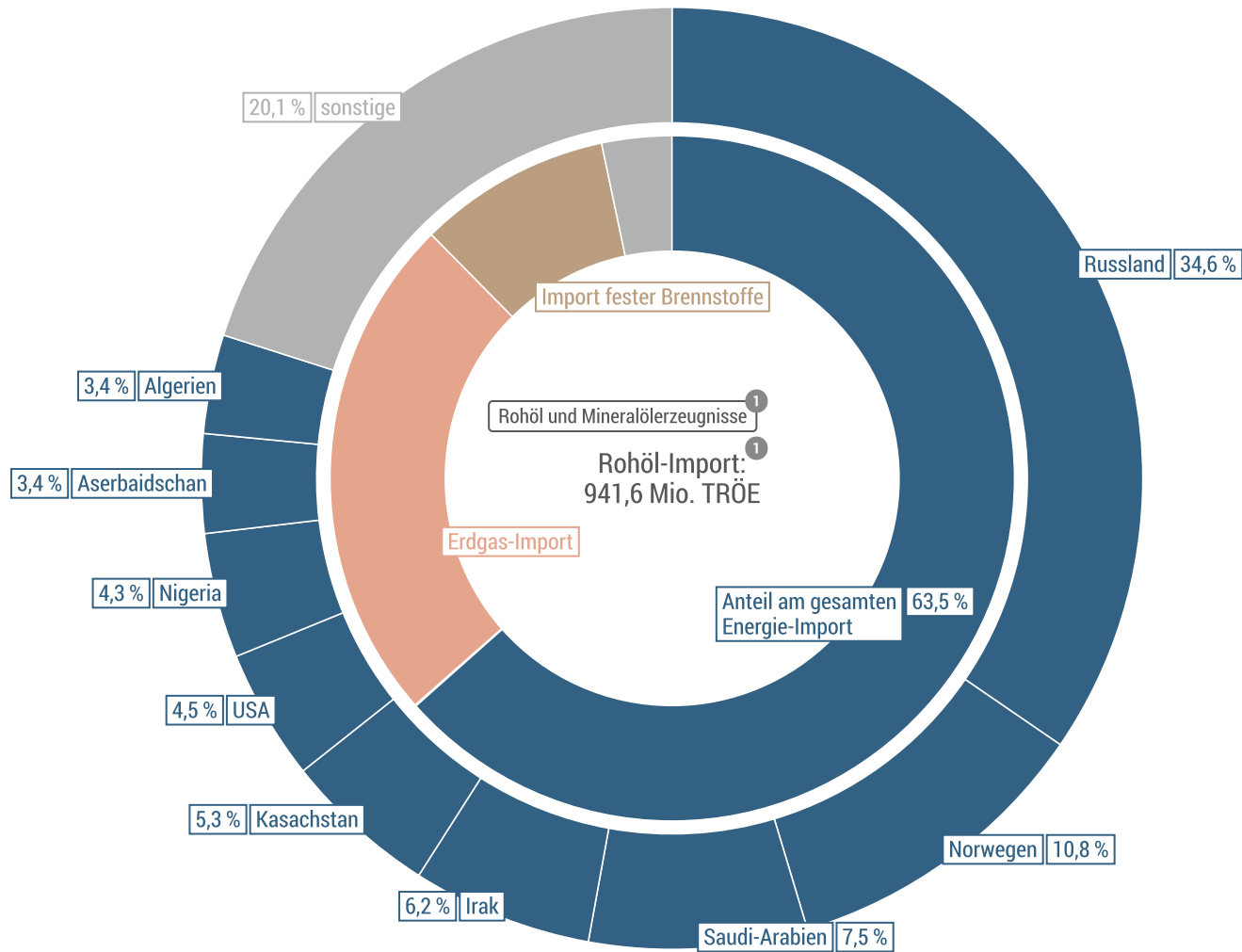


## ■ Energieimport der Europäischen Union (EU-28)

Primärenergieeinfuhren in Millionen Tonnen Rohöleinheiten (TRÖE), nach wichtigsten Herkunftsländern, in Prozent der Extra-EU-28-Einfuhren, 2016

ROHÖL-IMPORT



Quelle: Eurostat: Online-Datenbank: Imports - oil - annual data (04/2019), Energieerzeugung und -einfuhren: Tabellen und Abbildungen (06/2018)

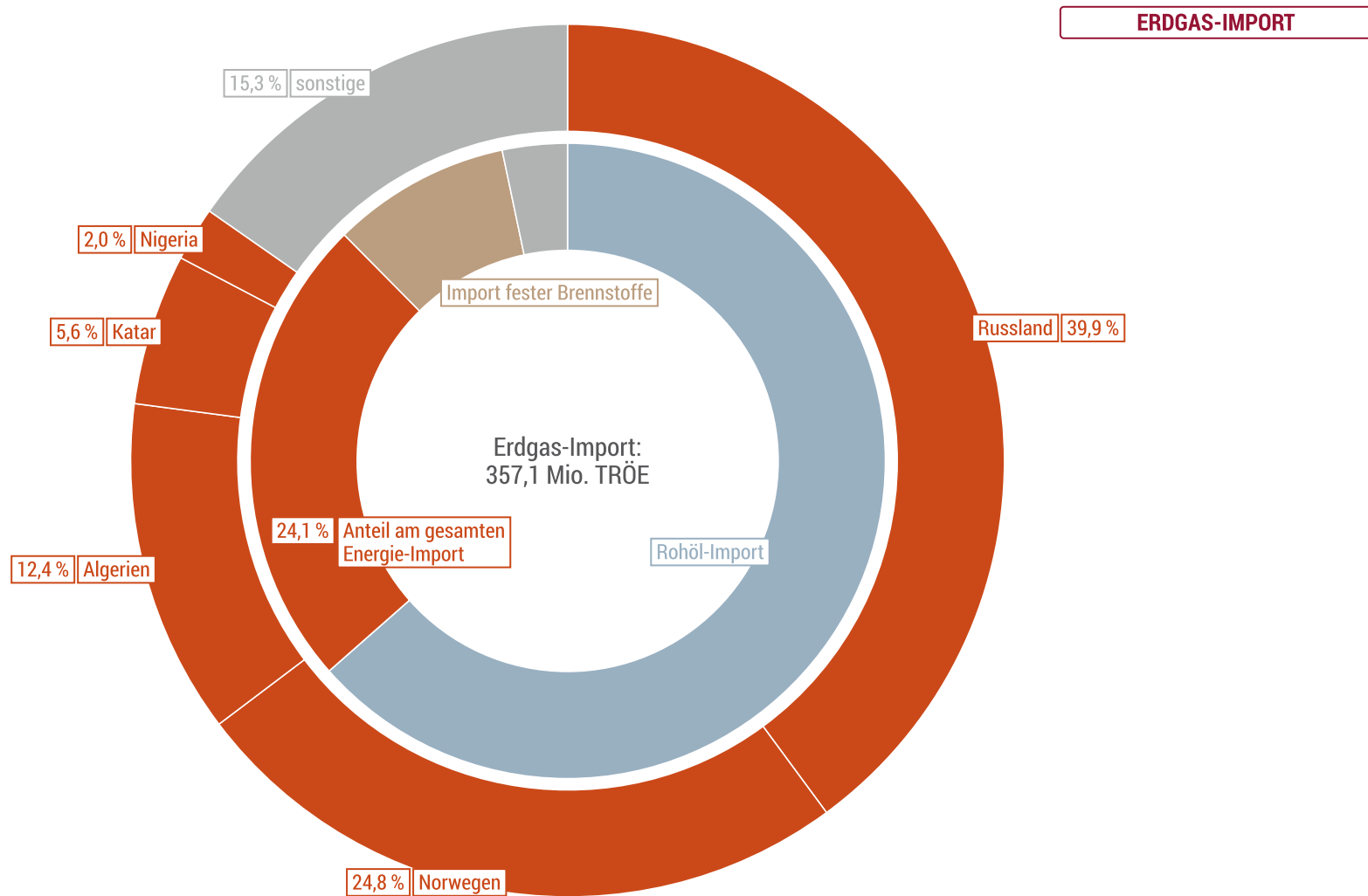
Lizenz: Creative Commons by-nc-nd/3.0/de

Bundeszentrale für politische Bildung 2019 | www.bpb.de



## ■ Energieimport der Europäischen Union (EU-28)

Primärenergieeinfuhren in Millionen Tonnen Rohöleinheiten (TRÖE), nach wichtigsten Herkunftsländern, in Prozent der Extra-EU-28-Einfuhren, 2016



Quelle: Eurostat: Online-Datenbank: Imports - oil - annual data (04/2019), Energieerzeugung und -einfuhren: Tabellen und Abbildungen (06/2018)

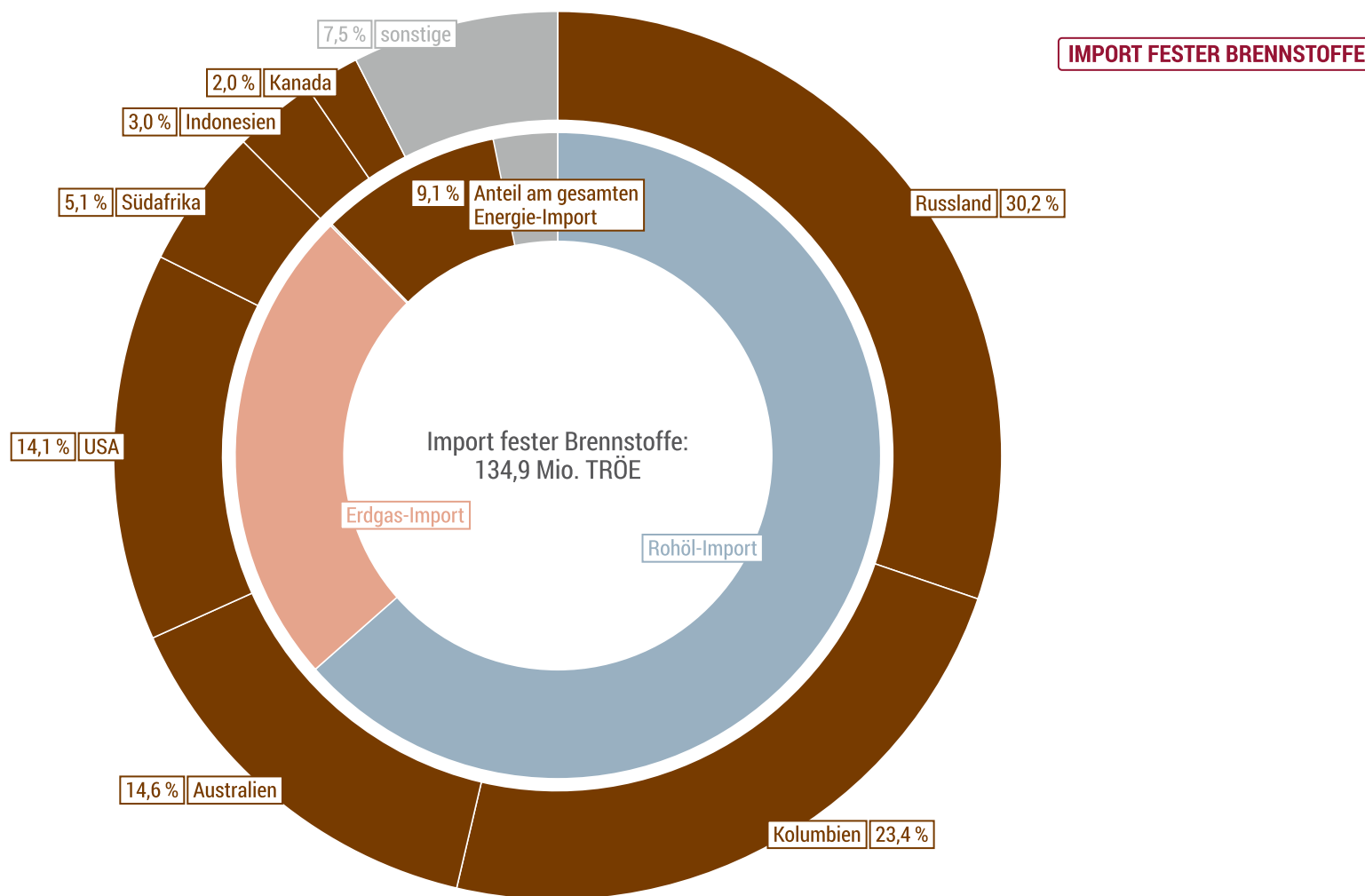
Lizenz: Creative Commons by-nc-nd/3.0/de

Bundeszentrale für politische Bildung 2019 | [www.bpb.de](http://www.bpb.de)



## ■ Energieimport der Europäischen Union (EU-28)

Primärenergieeinfuhren in Millionen Tonnen Rohöleinheiten (TRÖE), nach wichtigsten Herkunftsländern, in Prozent der Extra-EU-28-Einfuhren, 2016



Quelle: Eurostat: Online-Datenbank: Imports - oil - annual data (04/2019), Energieerzeugung und -einfuhren: Tabellen und Abbildungen (06/2018)

Lizenz: Creative Commons by-nc-nd/3.0/de

Bundeszentrale für politische Bildung 2019 | [www.bpb.de](http://www.bpb.de)