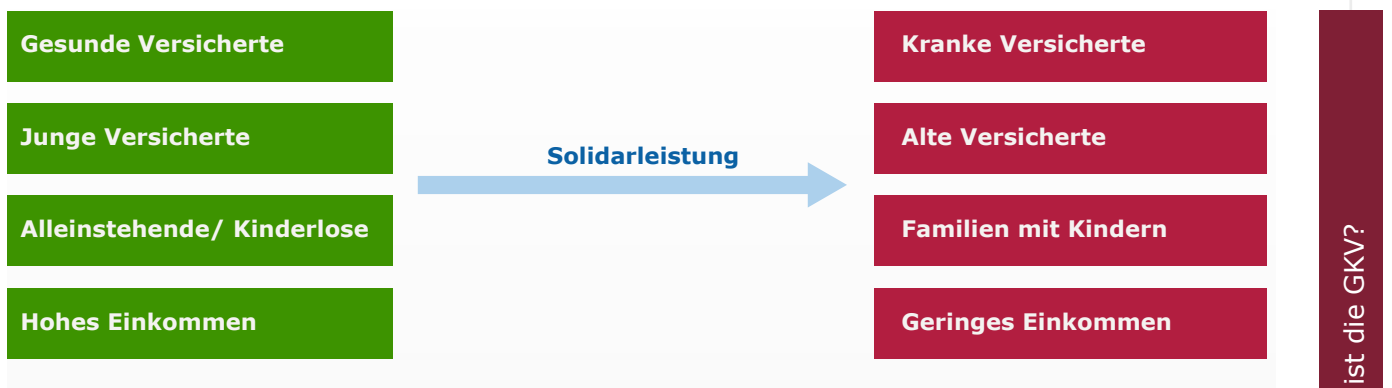


Das Solidarprinzip: Nettozahler und Nettoempfänger

Mitglied (Beitragszahler)	Jürgen Müller	Paul Schmidt
Mitversicherte (beitragsfrei)	Susanne Müller Harry Müller Sarah Müller	- - -
Ausgaben der Krankenkasse für die gesundheitliche Versorgung 2012	6.000 €	50 €
Einkommen pro Jahr	32.500 €	36.400 €
Beitragssatz der Krankenkasse	14,5 %	13,0 %
An die Krankenkasse abgeführte Beiträge 2012 (Arbeitgeber- und Arbeitnehmeranteil)	4.712 €	4.732 €

Wie solidarisch ist die GKV?

Das Solidarprinzip in der gesetzlichen Krankenversicherung



Typen von Solidarbeziehungen in der GKV

Kernfunktionen einer Krankenversicherung

Gesunde Versicherte

Solidarleistung

Kranke Versicherte

Junge Versicherte

Alte Versicherte

Solidaraspekte der GKV außerhalb der Kernfunktion

Alleinstehende/ Kinderlose

Solidarleistung

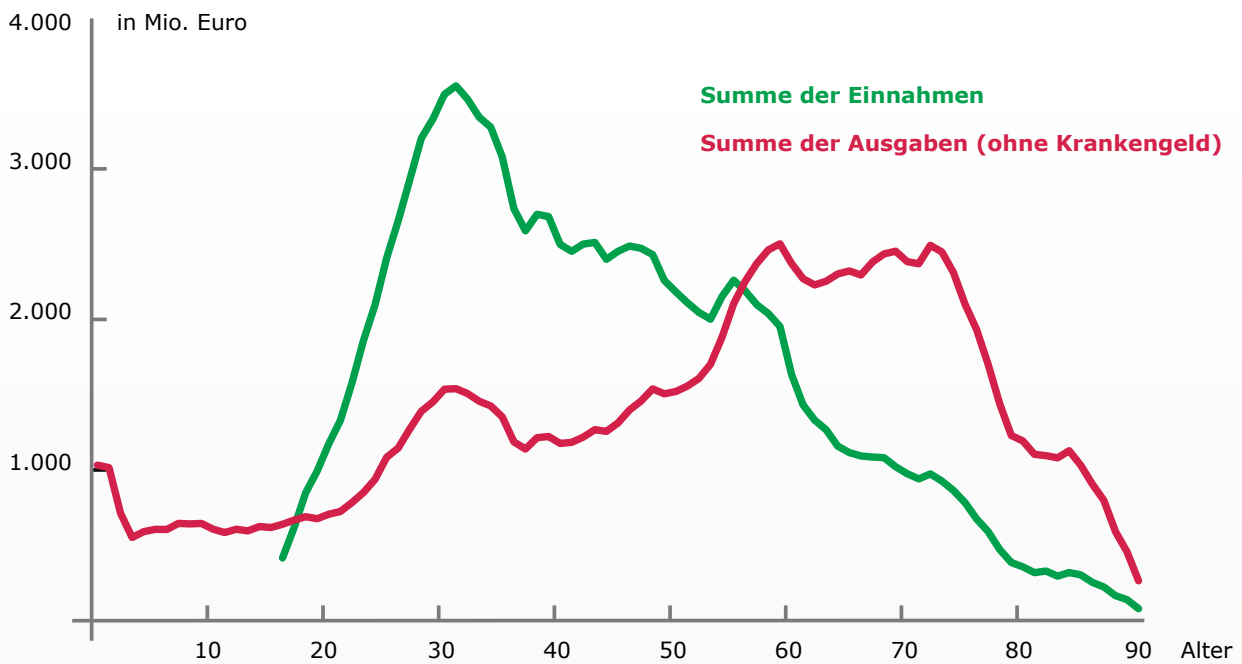
Familien mit Kindern

Hohes Einkommen

Geringes Einkommen

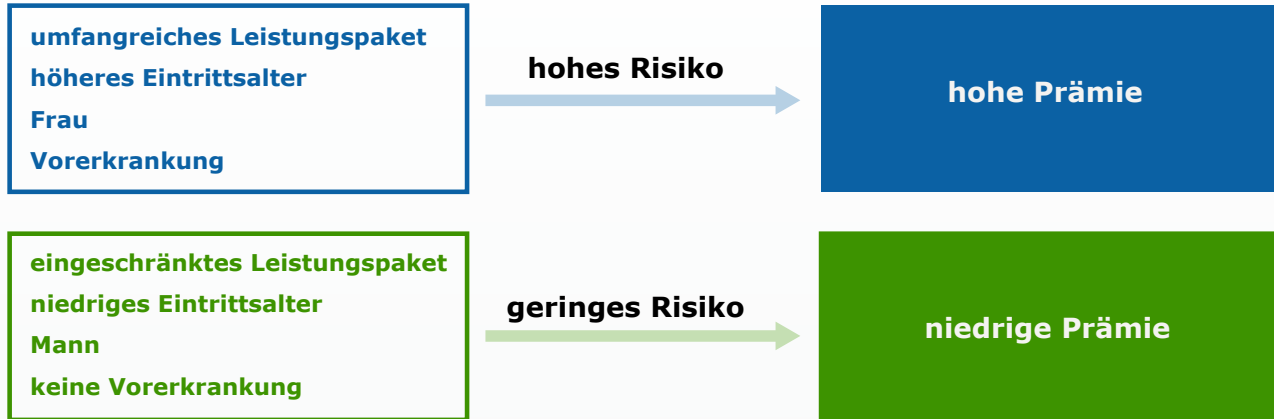
Wie solidarisch ist die GKV?

Summe der Einnahmen und Ausgaben (ohne Krankengeld) der GKV nach Alter der Versicherten im Jahr 1999



Wie solidarisch ist die GKV?

Das Äquivalenzprinzip in der privaten Krankenversicherung



Wie solidarisch ist die GKV?

Solidarprinzip hoch im Kurs

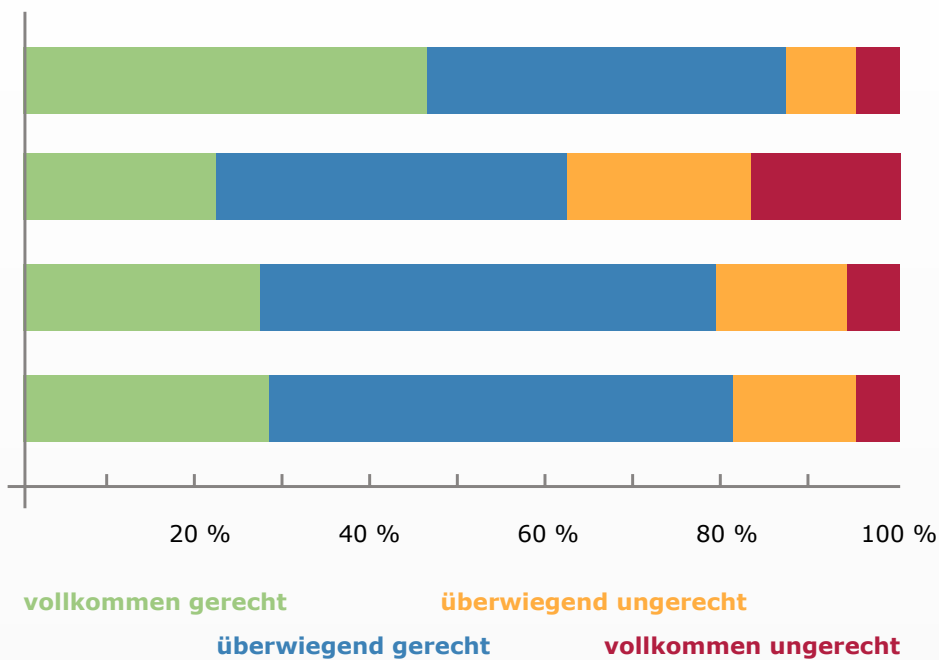
Unterstützung

Schlechtverdienender
durch Besserverdienende

Verheirateter und Familien
durch Singles

Älterer durch Jüngere

Kranker durch Gesunde



Wie solidarisch ist die GKV?

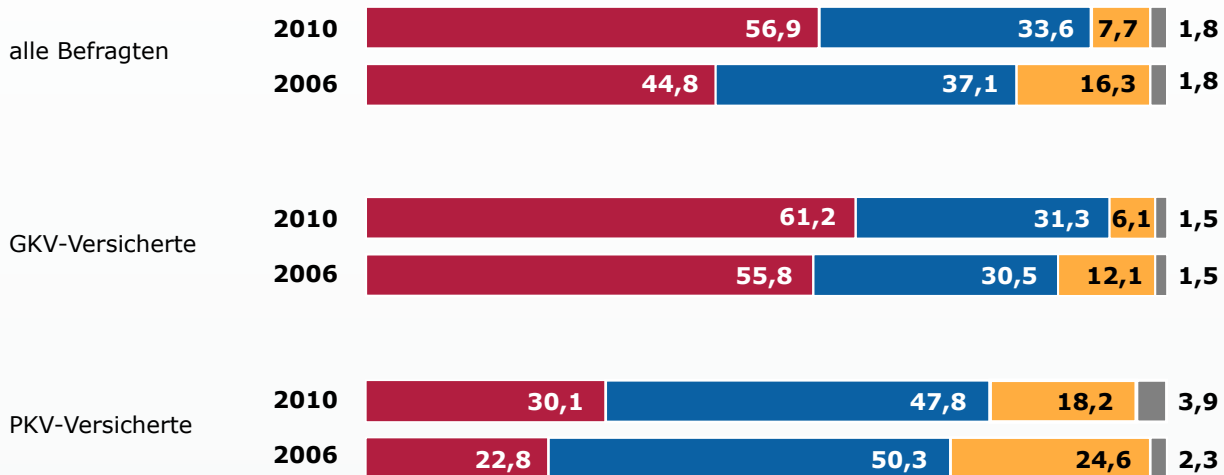
Die Bürgerversicherung hoch im Kurs

Auf die Frage

„Wie soll die Krankenversicherung Ihrer Meinung nach finanziert werden?“

antworteten (alle Angaben in Prozent)

■ gesamte Bevölkerung in die GKV
 ■ wie bislang
 ■ jeder versichert sich privat
 ■ keine Angabe



Wie solidarisch ist die GKV?