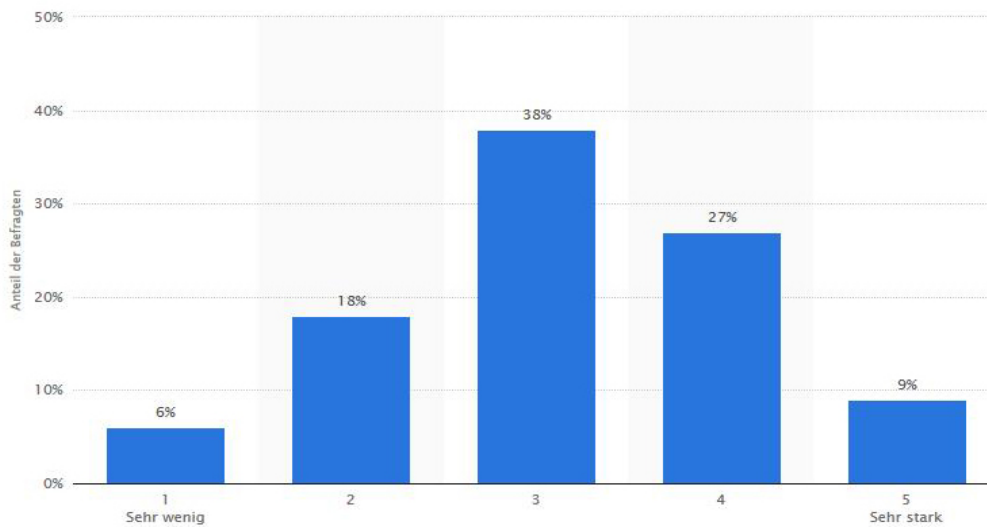


M 01.13 Politisches Interesse, Vertrauen, Reisen

Wie sehr vertraust du der Europäischen Union?

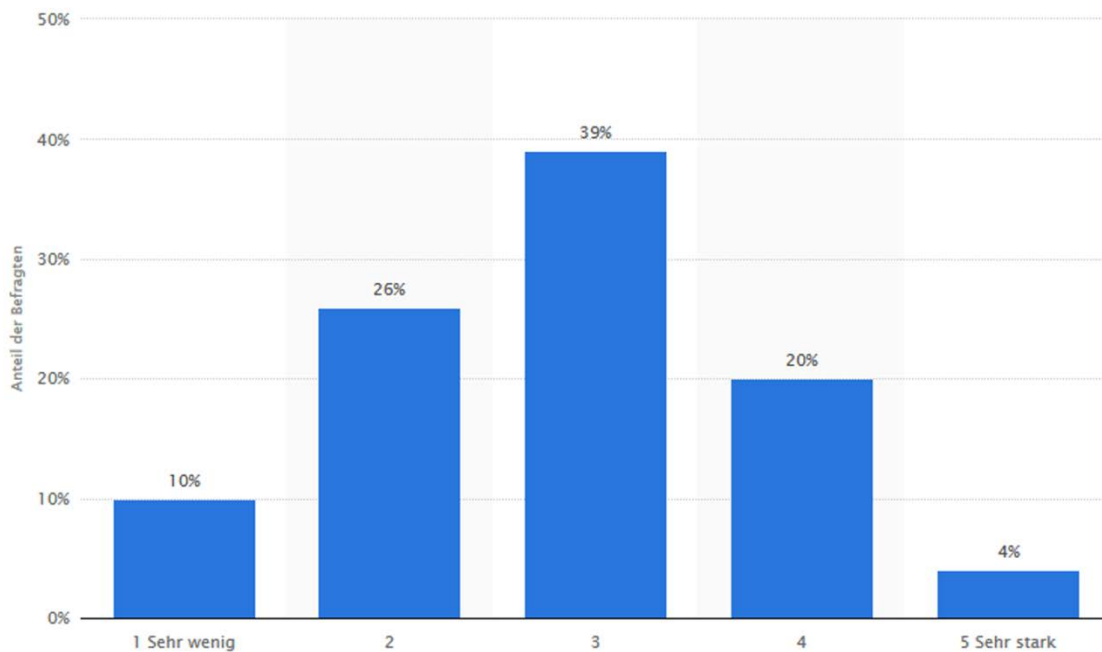


Weitere Informationen:
Deutschland; TNS Infratest; Anfang Januar 2006 bis Mitte Februar 2006;
2.052 Befragte; 12-25 Jahre; Jugendliche von 15 bis 25 Jahren

Quelle:
Royal Dutch Shell
© Statista 2014

Quelle: Eurobarometer

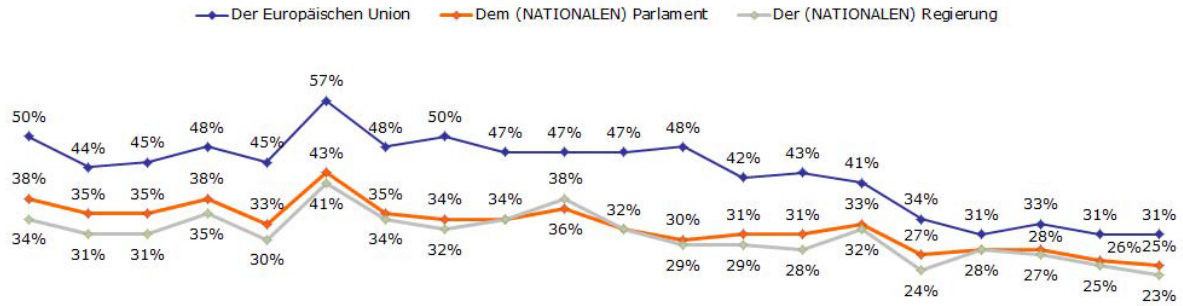
Wie sehr vertraust du der Bundesregierung?



Weitere Informationen:
Deutschland; TNS Infratest; Anfang Januar 2006 bis Mitte Februar 2006;
2.052 Befragte; 12-25 Jahre; Jugendliche von 15 bis 25 Jahren

Quelle:
Shell
© Statista 2014

Wie sehr vertraust du der EU? Wie sehr vertraust du der Bundesregierung?



Hbt. 2004	Fr. 2005	Hbt. 2005	Fr. 2006	Hbt. 2006	Fr. 2007	Hbt. 2007	Fr. 2008	Hbt. 2008	Jan.-Feb. 2009	Fr. 2009	Hbt. 2009	Fr. 2010	Hbt. 2010	Fr. 2011	Hbt. 2011	Fr. 2012	Hbt. 2012	Fr. 2013	Hbt. 2013
EB62	EB63	EB64	EB65	EB66	EB67	EB68	EB69	EB70	EB71.1	EB71	EB72	EB73	EB74	EB75	EB76	EB77	EB78	EB79	EB80

Arbeitsauftrag:

Vergleiche die repräsentativen Statistiken zum Thema Europa mit den Daten aus eurer Klassenbefragung. Geht dafür wie folgt vor:

1. Ordne die oben abgebildeten Statistiken dem passenden Gegenstück aus eurer Befragung zu und klebe sie auf dem Plakat nebenstehend auf.
2. Arbeite Gemeinsamkeiten und Unterschiede heraus, welche bei der Beantwortung der jeweiligen Frage deutlich werden. Halte diese auf dem Plakat fest.