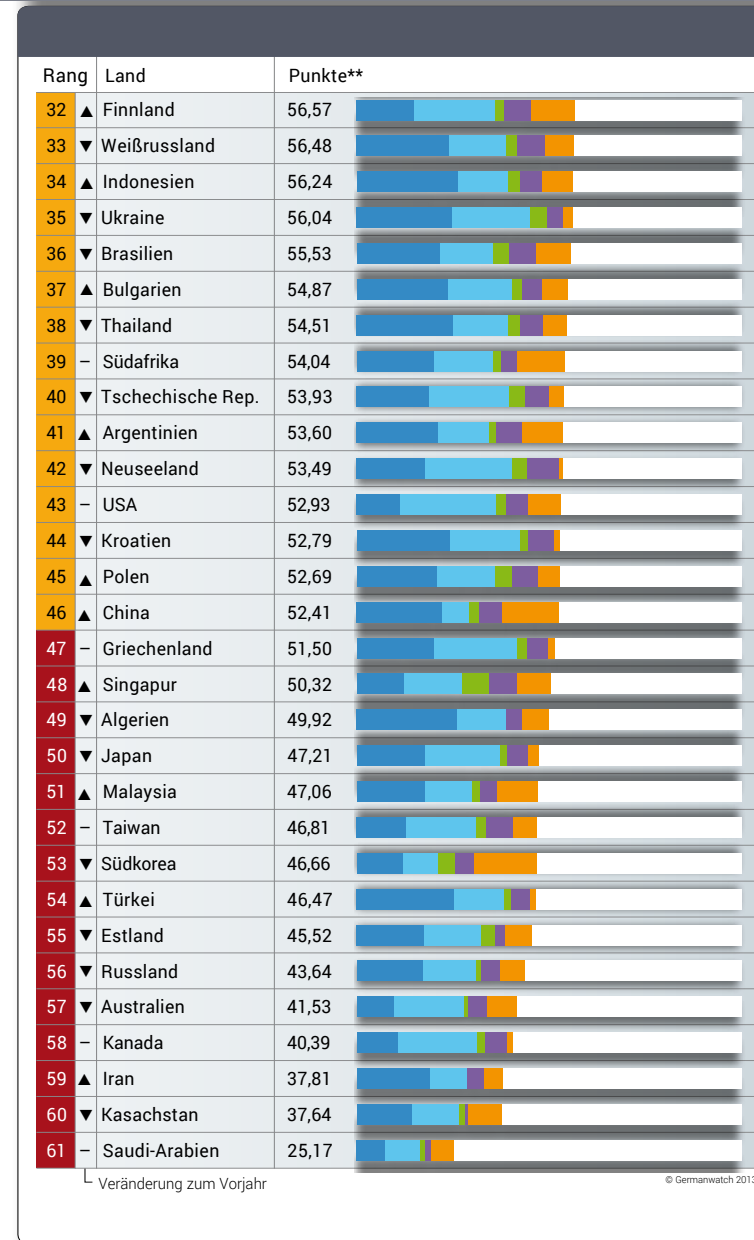
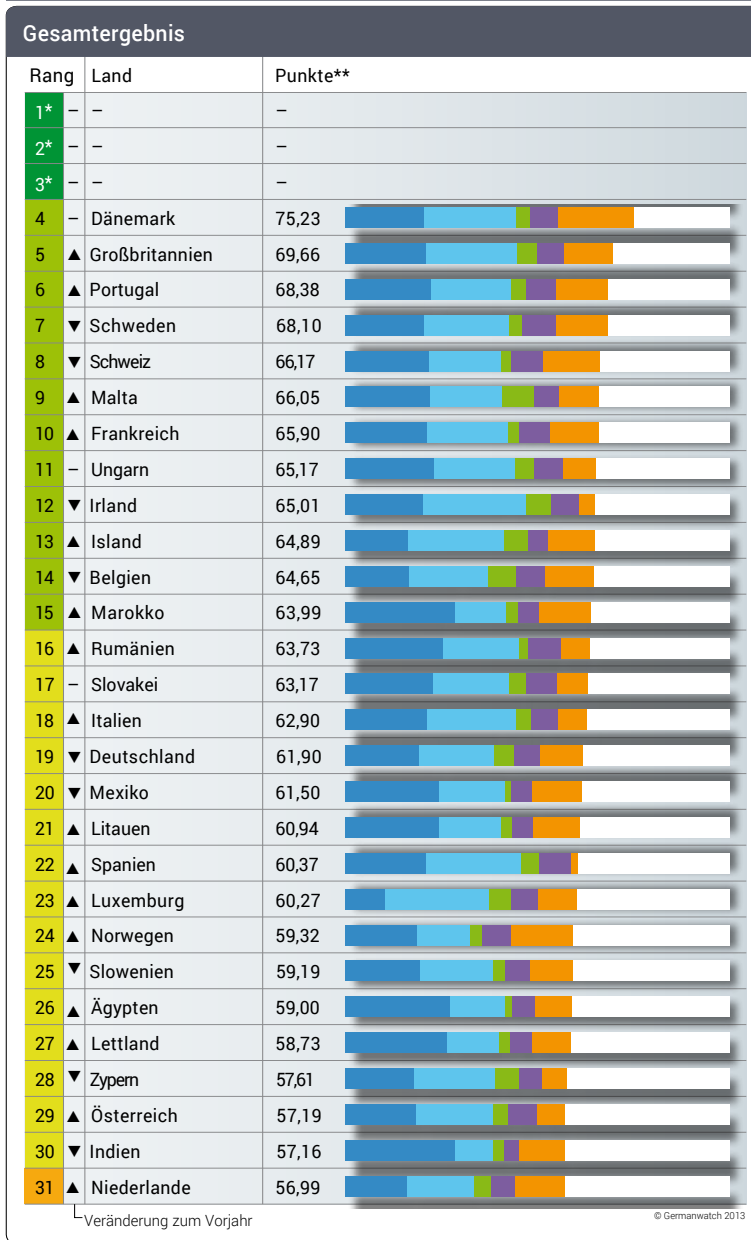


## M04.2.03 Klimaschutz-Index 2014 • Gesamtergebnis



### Sektoren

- Emissionsniveau (30 % Gewichtung)
- Entwicklung der Emissionen (30 % Gewichtung)
- Erneuerbare Energien (10 % Gewichtung)
- Effizienz (10 % Gewichtung)
- Klimapolitik (20 % Gewichtung)

### Bewertung

- Sehr gut
- Gut
- Mäßig
- Schlecht
- Sehr schlecht

\* Kein Land erreicht den ersten bis dritten Platz, da kein Land genug unternimmt, um einen gefährlichen Klimawandel zu vermeiden.

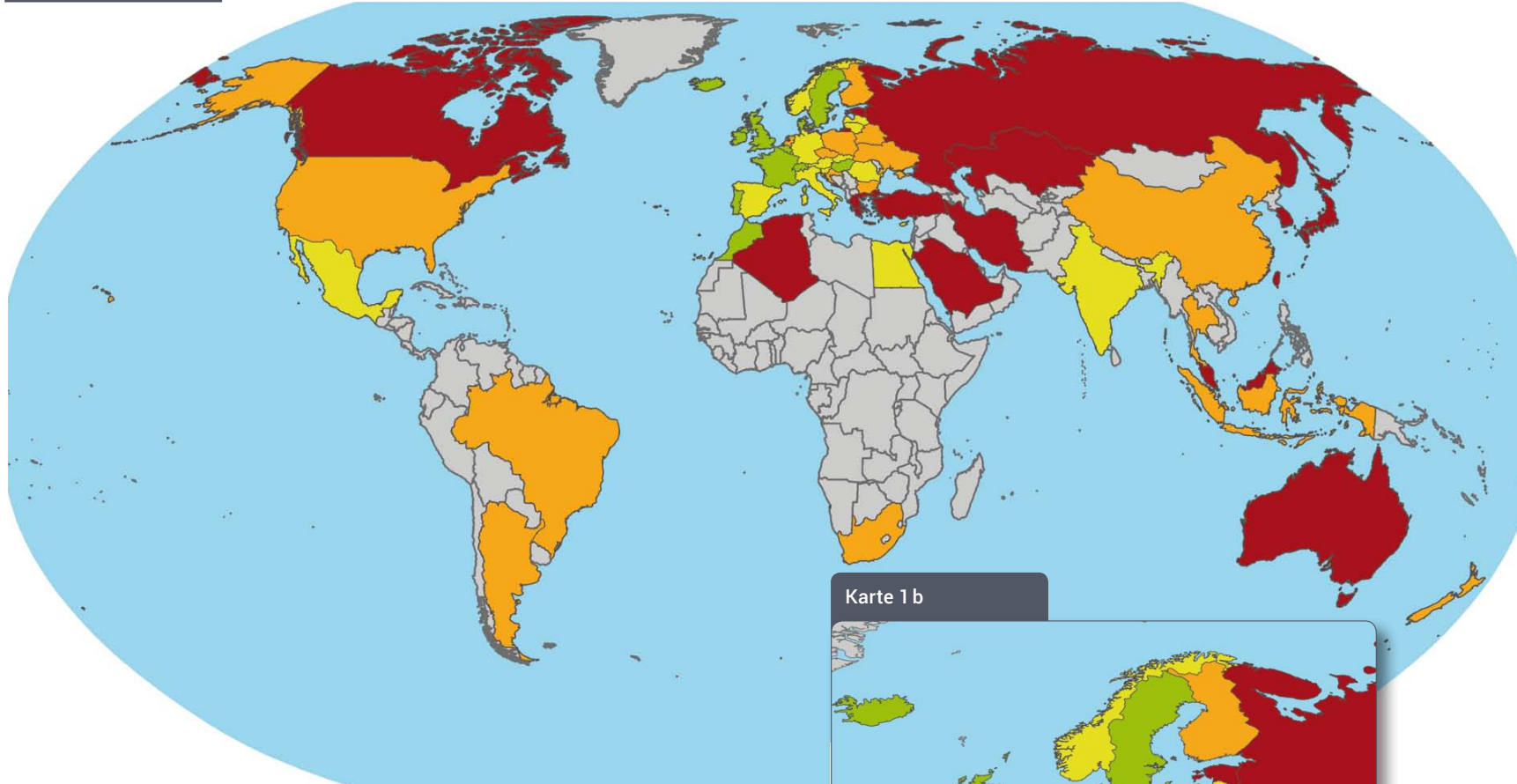
\*\* gerundet Der

Klimaschutzindex wird von Germanwatch seit 2005 jährlich erstellt. In die Berechnung des Index gehen Daten aus fünf Sektoren ein: Emissionsniveau, Entwicklung der Emissionen, Erneuerbare Energien, Effizienz und Klimapolitik.

# KSI 2014 • Gesamtergebnis • Weltkarte

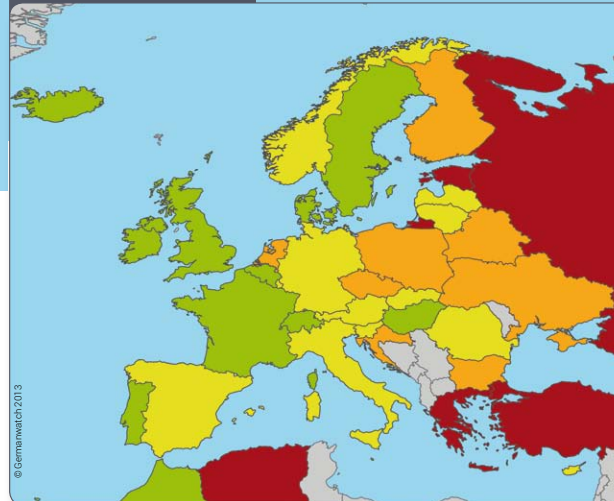


Karte 1 a



© Germanwatch 2013

Karte 1 b



© Germanwatch 2013

- Bewertung**
- Sehr gut
  - Gut
  - Mäßig
  - Schlecht
  - Sehr schlecht
  - Nicht in der Bewertung

### **Arbeitsaufträge:**

1. Betrachtet den Klimaschutzindex 2014
  - a. In welchem Bereich liegen die EU-Staaten, wo liegt Deutschland?
  - b. Welche Länder sind die größten Umweltsünder?
2. Wie erklärt ihr euch (und der Klasse) die relativ gute Positionierung der EU-Staaten im Klimaschutzindex?
3. Diskutiert: Welche Faktoren tragen dazu bei, dass das Niveau besser wird, gehalten wird oder sich verschlechtert?