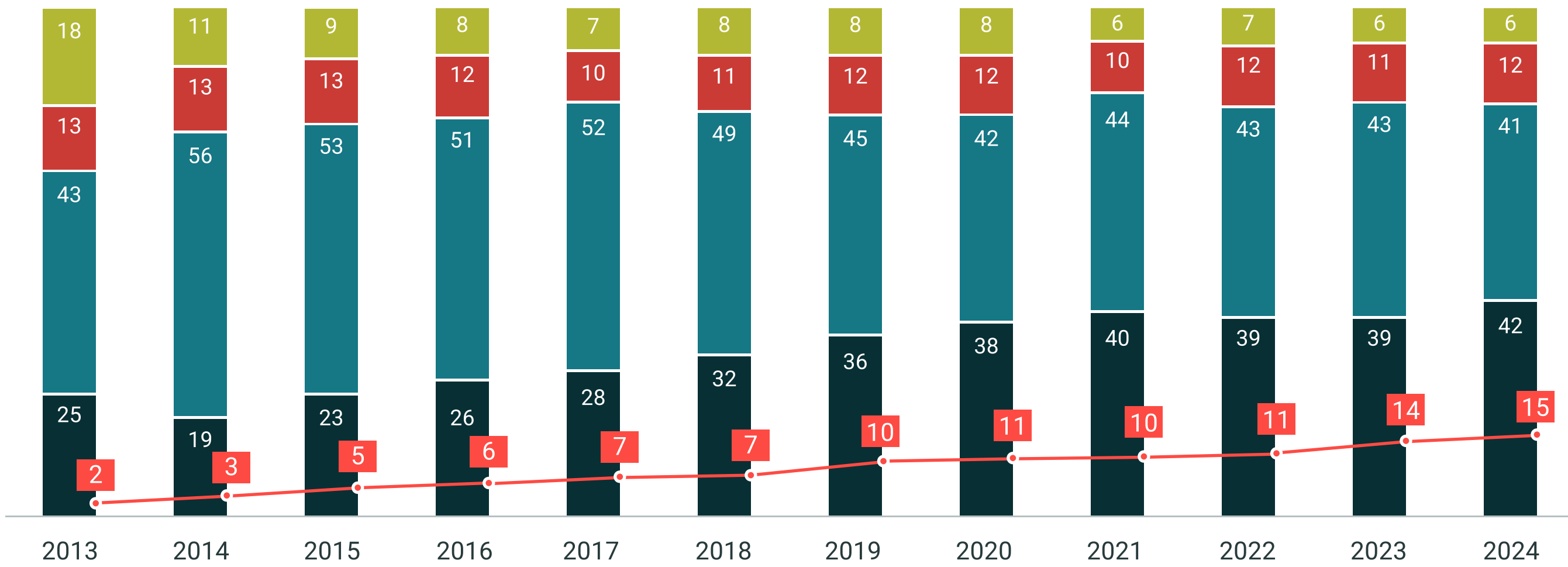


# Hauptnachrichtenquelle seit 2013

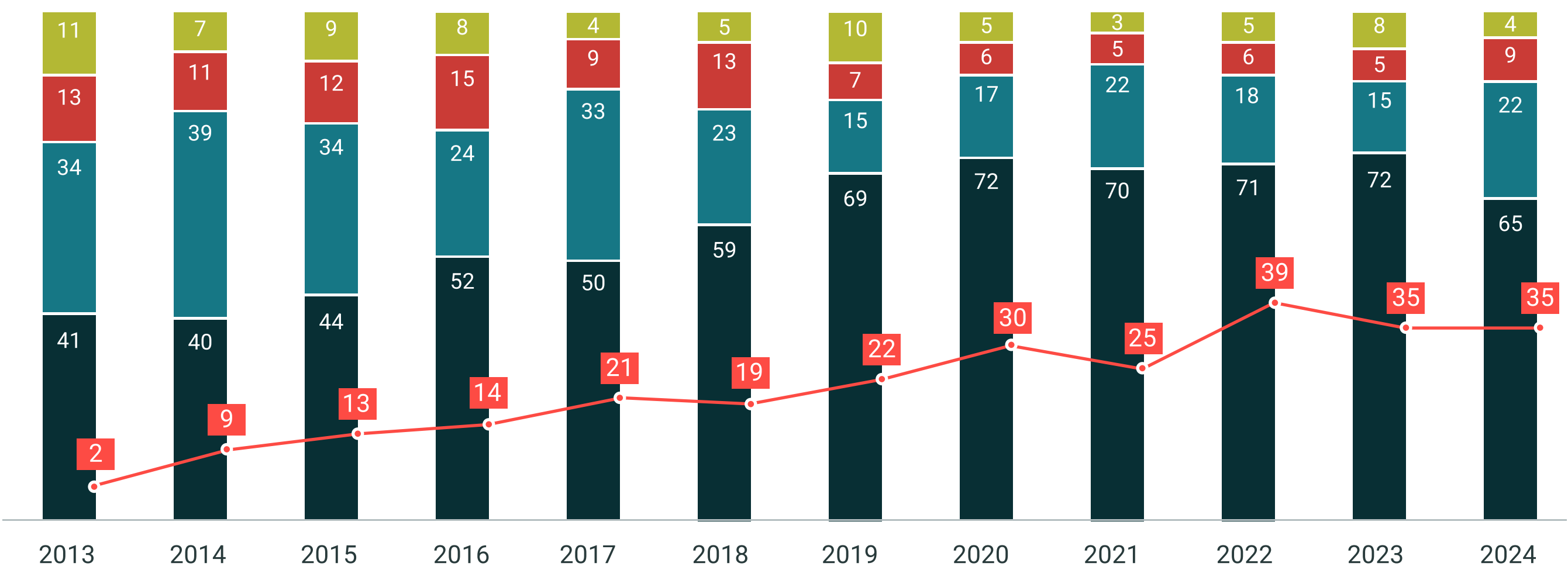
In Prozent

Internet TV Radio Print Soziale Medien

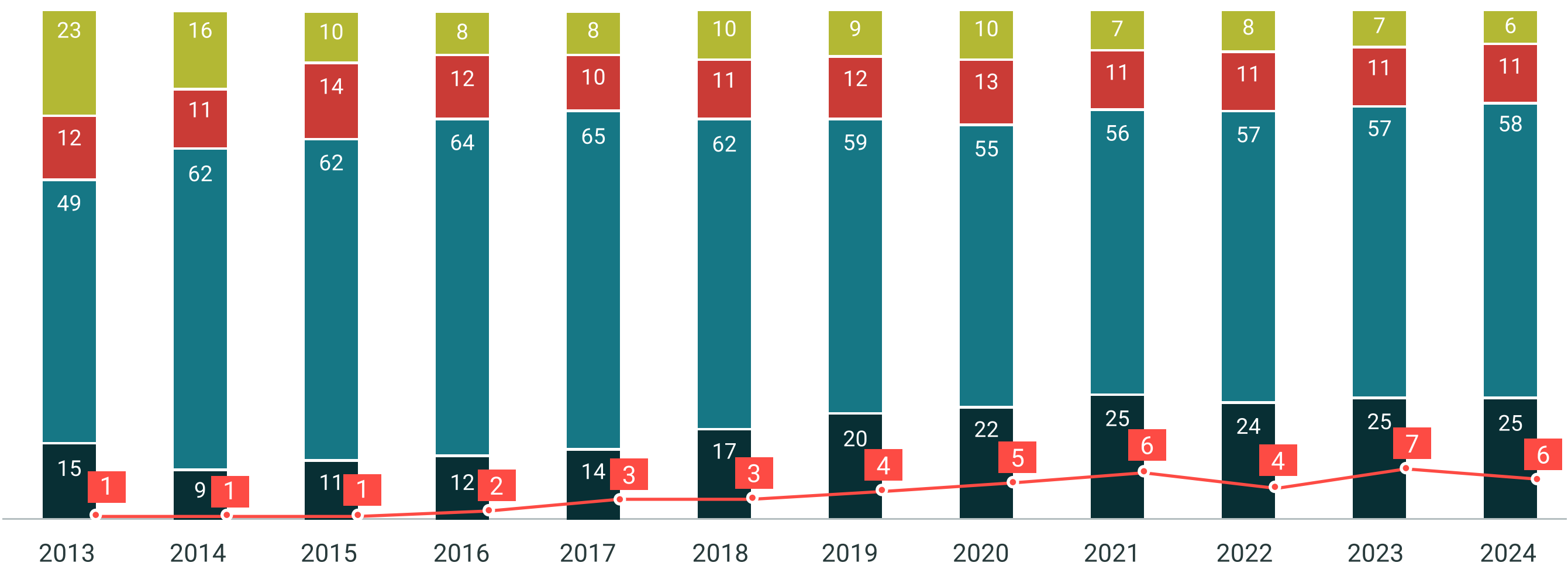
Gesamt 18+ Jahre



18 - 24 Jahre



55 + Jahre



Reuters Institute Digital News Report 2024 / Leibniz-Institut für Medienforschung | Hans-Bredow-Institut  
Frage Q4: Sie haben angegeben, dass Sie diese Nachrichtenquellen letzte Woche genutzt haben. Welche davon würden Sie als Ihre HAUPT-Nachrichtenquelle bezeichnen? (Basis gesamt: n 2013=1050; 2014=1799; 2015=1943; 2016=1947; 2017=1946; 2018=1959; 2019=1949; 2020=1937; 2021=1899; 2022=1897; 2023=1823; 2024=1859; Basis 18-24 Jahre: n 2013=105; 2014=155; 2015=194; 2016=187; 2017=173; 2018=181; 2019=172; 2020=170; 2021=165; 2022=167; 2023=158; 2024=157; Basis 55+ Jahre: n 2013=425; 2014=737; 2015=765; 2016=778; 2017=818; 2018=822; 2019=818; 2020=816; 2021=839; 2022=834; 2023=799; 2024=789; Befragte, die keine der Nachrichtenquellen in der vergangenen Woche genutzt haben, wurden ausgeschlossen)