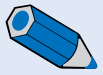
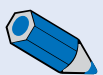
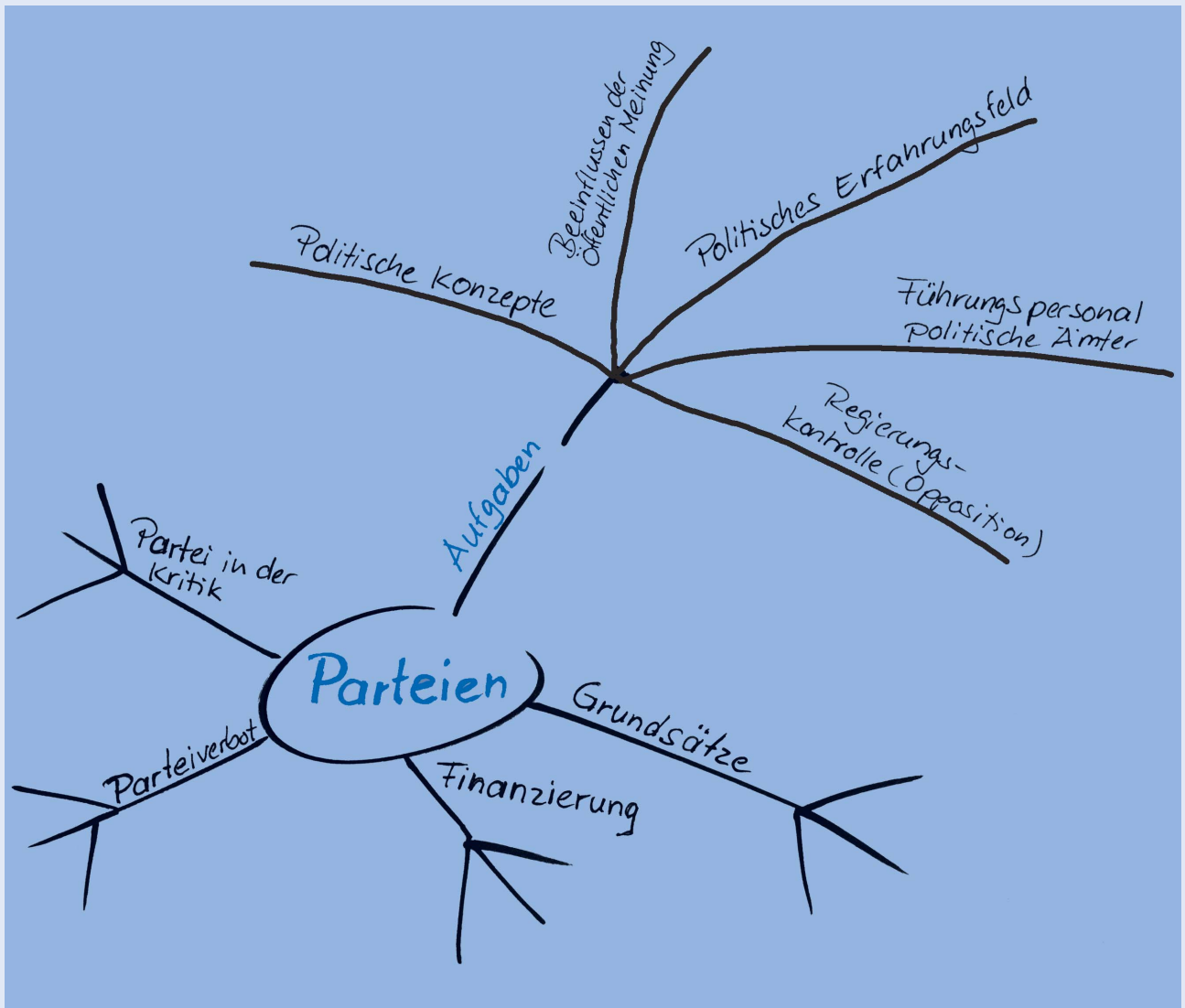


Mind-map zu „Parteien“



Mit Schaubildern Texte erschließen und einen freien Vortrag halten

- Eine anschauliche Form, umfangreichere Textinhalte grafisch übersichtlich darzustellen, stellt die mind-map dar (zu deutsch: Gehirnkarte). Dazu schreiben Sie das Thema zentral in die Mitte des Blattes, von wo aus verschiedene Äste abgehen. Auf diese werden als Schlüsselbegriffe die Teilthemen geschrieben. Von diesen Ästen gehen Zweige ab, die mit den wichtigsten Aussagen des Textes, wiederum in Schlüsselwörtern, beschriftet werden.
- Eine mind-map eignet sich sehr gut, um aus einem Text ein Schaubild zu machen und dann mit ihrer Hilfe einen freien Vortrag über ein Thema zu halten. Hier ein Beispiel zum Thema „Parteien“ (S. 38ff). Der Anfang „Aufgaben der Parteien“ ist vorgegeben.



Aufgabe: Vervollständigen Sie die mind-map!